

IV.-ANEXOS
DETALLE DE
INFORMACION
EJERCICIO
PRESUPUESTAL Y
CONTABLE.



Municipio de Apodaca, Nuevo León
Creencia Pública Ejercicio 2016
Reporte Estacional de Resultados del Ejercicio Fiscal 2016



	Año	Enero	Febrero	Marzo	Abril	Mayo	Junio	Julio	Agosto	Septiembre	Octubre	Noviembre	Diciembre
Impuestos	\$1,482,703,225.45	\$165,330,393.30	\$178,123,006.58	\$102,440,288.25	\$127,474,701.54	\$130,451,152.22	\$123,250,305.07	\$107,159,623.07	\$104,504,036.83	\$127,037,872.92	\$111,584,733.81	\$100,377,072.69	\$103,190,926.18
Impuestos sobre los ingresos	\$350,184,744.75	\$113,424,437.13	\$125,202,425.25	\$116,370,488.30	\$123,887,325.54	\$17,538,219.47	\$19,950,072.88	\$20,280,831.84	\$17,488,091.51	\$32,770,862.46	\$18,781,241.20	\$19,195,448.19	\$23,395,221.92
Impuestos sobre el patrimonio	\$39,000.00	\$1,000.00	\$1,976.00	\$748.00	\$9,054.50	\$5,231.50	\$4,127.60	\$4,637.50	\$3,108.00	\$5,650.50	\$2,875.00	\$2,544.00	\$1,588.00
Impuestos sobre la producción, el consumo y las licitaciones	\$46,324,498.88	\$11,892,007.77	\$34,010,601.98	\$15,557,519.22	\$22,446,863.41	\$16,467,375.40	\$18,787,456.09	\$19,784,775.15	\$16,920,916.83	\$30,356,444.86	\$18,314,840.71	\$18,836,645.95	\$22,928,551.48
Impuestos al comercio exterior	\$0.00	\$0.00	\$0.00	\$0.00	\$0.00	\$0.00	\$0.00	\$0.00	\$0.00	\$0.00	\$0.00	\$0.00	\$0.00
Impuestos sobre Rápidos y Asmblables	\$0.00	\$0.00	\$0.00	\$0.00	\$0.00	\$0.00	\$0.00	\$0.00	\$0.00	\$0.00	\$0.00	\$0.00	\$0.00
Impuestos Ecológicos	\$0.00	\$0.00	\$0.00	\$0.00	\$0.00	\$0.00	\$0.00	\$0.00	\$0.00	\$0.00	\$0.00	\$0.00	\$0.00
Accesorios	\$11,820,345.27	\$1,530,869.36	\$1,189,947.27	\$821,201.14	\$1,389,407.63	\$1,065,611.57	\$1,158,489.19	\$511,418.19	\$581,068.68	\$2,408,867.07	\$443,225.49	\$356,258.24	\$379,082.44
Otros Impuestos	\$0.00	\$0.00	\$0.00	\$0.00	\$0.00	\$0.00	\$0.00	\$0.00	\$0.00	\$0.00	\$0.00	\$0.00	\$0.00
Impuestos no comprendidos en las fracciones de la Ley de Ingresos causadas en ejercicios fiscales anteriores	\$0.00	\$0.00	\$0.00	\$0.00	\$0.00	\$0.00	\$0.00	\$0.00	\$0.00	\$0.00	\$0.00	\$0.00	\$0.00
pendientes de liquidación o pago	\$0.00	\$0.00	\$0.00	\$0.00	\$0.00	\$0.00	\$0.00	\$0.00	\$0.00	\$0.00	\$0.00	\$0.00	\$0.00
Cuotas y Aportaciones de seguridad social	\$0.00	\$0.00	\$0.00	\$0.00	\$0.00	\$0.00	\$0.00	\$0.00	\$0.00	\$0.00	\$0.00	\$0.00	\$0.00
Aportaciones para Fondos de Vivienda	\$0.00	\$0.00	\$0.00	\$0.00	\$0.00	\$0.00	\$0.00	\$0.00	\$0.00	\$0.00	\$0.00	\$0.00	\$0.00
Cuotas para el Seguro Social	\$0.00	\$0.00	\$0.00	\$0.00	\$0.00	\$0.00	\$0.00	\$0.00	\$0.00	\$0.00	\$0.00	\$0.00	\$0.00
Cuotas de Aborro para el Retiro	\$0.00	\$0.00	\$0.00	\$0.00	\$0.00	\$0.00	\$0.00	\$0.00	\$0.00	\$0.00	\$0.00	\$0.00	\$0.00
Otras Cuotas y Aportaciones para la seguridad social	\$0.00	\$0.00	\$0.00	\$0.00	\$0.00	\$0.00	\$0.00	\$0.00	\$0.00	\$0.00	\$0.00	\$0.00	\$0.00
Accesorios	\$0.00	\$0.00	\$0.00	\$0.00	\$0.00	\$0.00	\$0.00	\$0.00	\$0.00	\$0.00	\$0.00	\$0.00	\$0.00
Contribuciones de mejoras	\$600,000.00	\$0.00	\$0.00	\$0.00	\$0.00	\$0.00	\$0.00	\$300,000.00	\$300,000.00	\$0.00	\$0.00	\$0.00	\$0.00
Contribuciones de Mejoras no comprendidas en las fracciones de la Ley de Ingresos causadas en ejercicios fiscales anteriores pendientes de liquidación o pago	\$600,000.00	\$0.00	\$0.00	\$0.00	\$0.00	\$0.00	\$0.00	\$300,000.00	\$300,000.00	\$0.00	\$0.00	\$0.00	\$0.00
Derechos	\$74,243,555.30	\$2,822,523.40	\$7,734,700.96	\$5,618,246.93	\$5,183,299.92	\$5,453,441.91	\$7,273,038.69	\$5,502,676.77	\$7,024,435.52	\$5,970,309.32	\$6,075,148.78	\$7,524,238.90	\$6,061,497.26
Derechos por el uso, goce, aprovechamiento o explotación de bienes de dominio público	\$2,388,497.38	\$373,278.76	\$212,489.00	\$188,123.95	\$284,959.40	\$177,350.00	\$193,786.40	\$124,533.00	\$196,228.00	\$128,093.69	\$463,065.98	\$97,499.59	\$63,119.00
Derechos de los hidrocarburos	\$0.00	\$0.00	\$0.00	\$0.00	\$0.00	\$0.00	\$0.00	\$0.00	\$0.00	\$0.00	\$0.00	\$0.00	\$0.00
Derechos por prestación de servicios	\$70,175,915.76	\$2,316,591.04	\$7,482,444.57	\$5,350,970.72	\$4,585,751.42	\$5,241,296.32	\$7,017,282.79	\$5,351,596.74	\$6,753,521.82	\$5,707,806.44	\$7,212,891.14	\$7,205,232.43	\$5,944,750.33
Otros Derechos	\$0.00	\$0.00	\$0.00	\$0.00	\$0.00	\$0.00	\$0.00	\$0.00	\$0.00	\$0.00	\$0.00	\$0.00	\$0.00
Accesorios	\$1,678,142.16	\$132,655.60	\$30,166.59	\$69,152.26	\$312,589.10	\$28,805.49	\$145,965.49	\$26,547.03	\$134,665.80	\$134,409.19	\$399,492.67	\$231,535.97	\$53,626.97
Derechos no comprendidos en las fracciones de la Ley de Ingresos causadas en ejercicios fiscales anteriores pendientes de liquidación o pago	\$0.00	\$0.00	\$0.00	\$0.00	\$0.00	\$0.00	\$0.00	\$0.00	\$0.00	\$0.00	\$0.00	\$0.00	\$0.00
Productos	\$10,897,377.01	\$333,176.96	\$453,986.25	\$710,083.03	\$763,250.33	\$798,138.63	\$952,715.23	\$1,412,637.38	\$1,285,442.24	\$1,016,086.93	\$880,891.52	\$1,088,740.03	\$1,192,578.45
Productos de tipo corriente	\$10,478,377.01	\$290,736.96	\$429,736.96	\$682,915.03	\$739,300.33	\$748,919.63	\$905,233.26	\$1,366,104.38	\$1,228,581.24	\$975,730.93	\$969,104.52	\$997,895.03	\$1,144,688.45
Productos no comprendidos en las fracciones de la Ley de Ingresos causadas en ejercicios fiscales anteriores pendientes de liquidación o pago	\$509,740.00	\$42,439.00	\$24,023.00	\$27,168.00	\$23,950.00	\$49,219.00	\$47,482.00	\$46,533.00	\$56,861.00	\$40,356.00	\$13,787.00	\$88,845.00	\$47,888.00
Aprovechamientos	\$71,031,397.80	\$2,480,800.70	\$3,946,852.54	\$3,066,452.35	\$3,652,423.56	\$9,145,657.45	\$9,959,531.13	\$6,734,582.62	\$6,313,956.72	\$7,439,410.69	\$7,021,979.29	\$5,383,862.39	\$5,886,886.13
Aprovechamientos de capital	\$0.00	\$0.00	\$0.00	\$0.00	\$0.00	\$0.00	\$0.00	\$0.00	\$0.00	\$0.00	\$0.00	\$0.00	\$0.00
Aprovechamientos no comprendidos en las fracciones de la Ley de Ingresos causadas en ejercicios fiscales anteriores pendientes de liquidación o pago	\$0.00	\$0.00	\$0.00	\$0.00	\$0.00	\$0.00	\$0.00	\$0.00	\$0.00	\$0.00	\$0.00	\$0.00	\$0.00
Ingresos por ventas de bienes y servicios	\$0.00	\$0.00	\$0.00	\$0.00	\$0.00	\$0.00	\$0.00	\$0.00	\$0.00	\$0.00	\$0.00	\$0.00	\$0.00
Ingresos por ventas de bienes y servicios de organismos descentralizados	\$0.00	\$0.00	\$0.00	\$0.00	\$0.00	\$0.00	\$0.00	\$0.00	\$0.00	\$0.00	\$0.00	\$0.00	\$0.00
Ingresos de operación de entidades paraestatales	\$0.00	\$0.00	\$0.00	\$0.00	\$0.00	\$0.00	\$0.00	\$0.00	\$0.00	\$0.00	\$0.00	\$0.00	\$0.00
Ingresos por ventas de bienes y servicios producidos en establecimientos del Gobierno Central	\$0.00	\$0.00	\$0.00	\$0.00	\$0.00	\$0.00	\$0.00	\$0.00	\$0.00	\$0.00	\$0.00	\$0.00	\$0.00
Participaciones y Aportaciones	\$808,755,988.50	\$49,680,952.32	\$82,971,086.30	\$73,176,510.46	\$82,752,170.45	\$76,922,550.28	\$76,022,656.94	\$64,118,903.77	\$65,033,122.55	\$60,275,470.35	\$62,781,070.85	\$51,941,121.25	\$60,528,452.35
Participaciones	\$485,252,820.40	\$31,150,673.00	\$55,505,978.00	\$47,093,324.00	\$55,247,813.00	\$43,163,147.00	\$46,547,781.17	\$38,026,734.78	\$37,531,460.20	\$32,768,281.87	\$35,269,154.79	\$27,597,548.38	\$36,196,323.20
Aportaciones	\$323,503,178.10	\$17,529,279.32	\$27,465,108.30	\$27,467,186.46	\$27,474,357.45	\$27,719,403.28	\$27,480,655.77	\$27,492,248.98	\$27,501,662.35	\$27,504,188.48	\$27,511,256.06	\$24,343,572.87	\$24,329,129.15
Comercios	\$196,932,993.78	\$8,205,732.69	\$8,774,134.73	\$3,454,097.51	\$11,139,388.64	\$26,894,722.58	\$9,023,611.18	\$8,762,910.29	\$6,573,658.13	\$19,121,100.08	\$13,780,684.66	\$15,086,351.69	\$6,136,797.41
Transferencias, Asignaciones, Subsidios y Otros Ayudas	\$0.00	\$0.00	\$0.00	\$0.00	\$0.00	\$0.00	\$0.00	\$0.00	\$0.00	\$0.00	\$0.00	\$0.00	\$0.00
Transferencias Internas y Asignaciones al Sector Público	\$0.00	\$0.00	\$0.00	\$0.00	\$0.00	\$0.00	\$0.00	\$0.00	\$0.00	\$0.00	\$0.00	\$0.00	\$0.00
Transferencias al Resto del Sector Público	\$196,932,993.78	\$8,205,732.69	\$8,774,134.73	\$3,454,097.51	\$11,139,388.64	\$26,894,722.58	\$9,023,611.18	\$8,762,910.29	\$6,573,658.13	\$19,121,100.08	\$13,780,684.66	\$15,086,351.69	\$6,136,797.41
Subsidios y Subvenciones	\$0.00	\$0.00	\$0.00	\$0.00	\$0.00	\$0.00	\$0.00	\$0.00	\$0.00	\$0.00	\$0.00	\$0.00	\$0.00
Ayudas sociales	\$0.00	\$0.00	\$0.00	\$0.00	\$0.00	\$0.00	\$0.00	\$0.00	\$0.00	\$0.00	\$0.00	\$0.00	\$0.00
Pensiones y Jubilaciones	\$0.00	\$0.00	\$0.00	\$0.00	\$0.00	\$0.00	\$0.00	\$0.00	\$0.00	\$0.00	\$0.00	\$0.00	\$0.00
Transferencias a Fideicomisos, mandatos y otros	\$0.00	\$0.00	\$0.00	\$0.00	\$0.00	\$0.00	\$0.00	\$0.00	\$0.00	\$0.00	\$0.00	\$0.00	\$0.00
Ingresos derivados de Financiamientos	\$0.00	\$0.00	\$0.00	\$0.00	\$0.00	\$0.00	\$0.00	\$0.00	\$0.00	\$0.00	\$0.00	\$0.00	\$0.00
Endeudamiento interno	\$0.00	\$0.00	\$0.00	\$0.00	\$0.00	\$0.00	\$0.00	\$0.00	\$0.00	\$0.00	\$0.00	\$0.00	\$0.00
Endeudamiento externo	\$0.00	\$0.00	\$0.00	\$0.00	\$0.00	\$0.00	\$0.00	\$0.00	\$0.00	\$0.00	\$0.00	\$0.00	\$0.00
Otros Ingresos y Beneficios no presupuestales	\$1,968,192.51	\$28,460.11	\$40,840.00	\$35,448.60	\$128,242.78	\$37,423.60	\$48,879.00	\$48,000.40	\$487,433.06	\$440,653.09	\$184,206.50	\$179,312.24	\$15,492.73
Otros Ingresos y Beneficios no presupuestales	\$1,865,162.51	\$259,460.11	\$35,448.60	\$35,448.60	\$128,242.78	\$37,423.60	\$48,879.00	\$48,000.40	\$487,433.06	\$440,653.09	\$184,206.50	\$179,312.24	\$15,492.73



MUNICIPIO DE APODACA, N.L.
SUBSIDIOS ACUMULADOS AL CUARTO TRIMESTRE 2016

APODACA
ORGULLO DE NUEVO LEÓN

CONCEPTO	IMPORTE	SUBSIDIO	%
PREDIAL	204,302,192.00	37,208,411.37	18%
ISAI	187,545,192.06	8,314,473.81	4%
CONSTRUCCIONES Y URBANIZACIONES	48,007,354.22	2,844,071.26	6%
OTROS DERECHOS	28,663,288.16	1,262,157.98	4%
PRODUCTOS	11,085,760.47	27,046.00	0%
OTROS IMPTOS, OTROS INGRESOS Y CONTRIBUCIONES	2,610,688.71	4,595.60	0%
OTROS APROVECHAMIENTOS	25,853,428.47	16,136.25	0%
	508,067,904.09	49,676,892.27	10%

CONCEPTO	IMPORTE	SUBSIDIO	%
MULTAS Y RECARGOS	133,921,386.68	75,227,793.87	56%



Municipio de Apodaca Nuevo Leon
Gobernación Pública del Estado de Nuevo Leon
Calendario de Presupuesto de Egresos del Ejercicio Fiscal 2016



	Año	Enero	Febrero	Marzo	Abril	Mayo	Junio	Julio	Ago	Septiembre	Octubre	Noviembre	Diciembre
TOTAL	\$1,307,962,457.28	\$118,292,149.50	\$118,568,290.50	\$118,568,290.50	\$118,568,290.50	\$118,568,290.50	\$118,568,290.50	\$118,568,290.50	\$118,568,290.50	\$118,568,290.50	\$118,568,290.50	\$118,568,290.50	\$118,568,290.50
1000 SERVICIOS PERSONALES	\$393,440,356.00	\$46,201,194.00	\$46,201,194.00	\$46,201,194.00	\$46,201,194.00	\$46,201,194.00	\$46,201,194.00	\$46,201,194.00	\$46,201,194.00	\$46,201,194.00	\$46,201,194.00	\$46,201,194.00	\$46,201,194.00
1100 REMUNERACIONES AL PERSONAL DE CARACTER PERMANENTE	\$345,300,282.00	\$28,976,528.00	\$27,269,530.00	\$29,480,125.00	\$28,162,215.00	\$28,976,528.00	\$28,976,528.00	\$28,976,528.00	\$28,976,528.00	\$28,976,528.00	\$28,976,528.00	\$28,976,528.00	\$28,976,528.00
1200 REMUNERACIONES ADICIONALES Y ESPECIALES	\$62,354,445.00	\$1,299,588.00	\$460,530.00	\$4,484,148.00	\$460,530.00	\$607,178.00	\$4,600,530.00	\$528,830.00	\$528,830.00	\$528,830.00	\$528,830.00	\$528,830.00	\$528,830.00
1400 SEGURIDAD SOCIAL	\$12,281,694.00	\$4,548,863.00	\$0.00	\$765,842.00	\$0.00	\$765,842.00	\$0.00	\$4,549,463.00	\$0.00	\$765,842.00	\$0.00	\$765,842.00	\$0.00
1500 OTRAS PRESTACIONES SOCIALES Y ECONOMICAS	\$130,449,319.00	\$9,716,922.00	\$9,629,913.00	\$9,897,616.00	\$9,913,516.00	\$11,923,422.00	\$9,591,966.00	\$9,557,340.00	\$12,664,888.00	\$10,598,284.00	\$9,654,540.00	\$9,795,942.00	\$17,812,831.00
1700 PAGO DE ESTIMULOS A SERVIDORES PUBLICOS	\$13,060,616.00	\$1,681,933.00	\$929,993.00	\$929,993.00	\$929,993.00	\$929,993.00	\$929,993.00	\$1,681,933.00	\$1,243,483.00	\$1,003,284.00	\$929,993.00	\$929,993.00	\$929,993.00
2000 MATERIALES Y SUMINISTROS	\$113,391,350.00	\$12,023,477.00	\$9,137,777.00	\$8,385,337.00	\$8,882,777.00	\$8,854,476.00	\$9,657,776.00	\$10,554,476.00	\$8,851,776.00	\$8,851,776.00	\$8,795,776.00	\$8,891,476.00	\$8,574,765.00
2100 BIENES DE ADMINISTRACION, EMISION DE DOCUMENTOS Y ARTICULOS	\$6,098,220.00	\$478,287.00	\$327,287.00	\$327,287.00	\$327,287.00	\$327,287.00	\$327,287.00	\$327,287.00	\$327,287.00	\$327,287.00	\$327,287.00	\$327,287.00	\$327,287.00
2200 ALIMENTOS Y UTENSILIOS	\$396,400.00	\$32,400.00	\$32,400.00	\$32,400.00	\$32,400.00	\$32,400.00	\$32,400.00	\$32,400.00	\$32,400.00	\$32,400.00	\$32,400.00	\$32,400.00	\$32,400.00
2400 MATERIALES Y ARTICULOS DE CONSTRUCCION Y DE REPARACION	\$33,757,850.00	\$2,790,850.00	\$3,288,000.00	\$2,779,850.00	\$3,000.00	\$2,767,000.00	\$2,767,000.00	\$2,767,000.00	\$2,766,000.00	\$2,764,000.00	\$2,764,000.00	\$2,764,000.00	\$2,764,000.00
2500 PRODUCTOS QUIMICOS, FARMACEUTICOS Y DE LABORATORIO	\$36,000.00	\$3,000.00	\$3,000.00	\$3,000.00	\$3,000.00	\$3,000.00	\$3,000.00	\$3,000.00	\$3,000.00	\$3,000.00	\$3,000.00	\$3,000.00	\$3,000.00
2600 COMBUSTIBLES, LUBRICANTES Y ADITIVOS	\$58,292,680.00	\$4,854,380.00	\$4,854,380.00	\$4,854,380.00	\$4,854,380.00	\$4,854,380.00	\$4,854,380.00	\$4,854,380.00	\$4,854,380.00	\$4,854,380.00	\$4,854,380.00	\$4,854,380.00	\$4,854,380.00
2700 VESTUARIO, BLANCOS, PRENDAS DE PROTECCION Y ARTICULOS DEPORTIVOS	\$6,869,000.00	\$3,199,500.00	\$4,500.00	\$4,500.00	\$4,500.00	\$4,500.00	\$779,500.00	\$2,104,500.00	\$4,500.00	\$4,500.00	\$4,500.00	\$4,500.00	\$779,500.00
2800 MATERIALES Y SUMINISTROS PARA SEGURIDAD	\$0.00	\$0.00	\$0.00	\$0.00	\$0.00	\$0.00	\$0.00	\$0.00	\$0.00	\$0.00	\$0.00	\$0.00	\$0.00
2900 HERRAMIENTAS, REFACCIONES Y ACCESORIOS	\$7,997,200.00	\$666,100.00	\$666,100.00	\$666,100.00	\$666,100.00	\$666,100.00	\$666,100.00	\$666,100.00	\$666,100.00	\$666,100.00	\$666,100.00	\$666,100.00	\$666,100.00
3000 SERVICIOS GENERALES	\$29,845,770.00	\$3,277,947.50	\$25,462,377.50	\$3,822,477.50	\$3,793,977.50	\$2,552,377.50	\$2,552,377.50	\$2,552,377.50	\$2,552,377.50	\$2,552,377.50	\$2,552,377.50	\$2,552,377.50	\$2,552,377.50
3100 SERVICIOS BASICOS	\$94,658,976.00	\$7,898,073.00	\$7,898,073.00	\$7,898,073.00	\$7,898,073.00	\$7,898,073.00	\$7,898,073.00	\$7,898,073.00	\$7,898,073.00	\$7,898,073.00	\$7,898,073.00	\$7,898,073.00	\$7,898,073.00
3200 SERVICIOS DE ARRENDAMIENTO	\$27,264,856.00	\$2,273,738.00	\$2,273,738.00	\$2,273,738.00	\$2,273,738.00	\$2,273,738.00	\$2,273,738.00	\$2,273,738.00	\$2,273,738.00	\$2,273,738.00	\$2,273,738.00	\$2,273,738.00	\$2,273,738.00
3300 SERVICIOS PROFESIONALES, CIENTIFICOS Y TECNICOS	\$13,461,488.00	\$1,067,489.00	\$1,067,489.00	\$1,067,489.00	\$1,067,489.00	\$1,067,489.00	\$1,067,489.00	\$1,067,489.00	\$1,067,489.00	\$1,067,489.00	\$1,067,489.00	\$1,067,489.00	\$1,067,489.00
3400 SERVICIOS FINANCIEROS, BANCARIOS Y CON SERVICIOS DE INSTALACION, REPARACION, MANTENIMIENTO Y CONSERVACION	\$8,815,250.00	\$3,750,125.00	\$3,750,125.00	\$3,750,125.00	\$3,750,125.00	\$3,750,125.00	\$3,750,125.00	\$3,750,125.00	\$3,750,125.00	\$3,750,125.00	\$3,750,125.00	\$3,750,125.00	\$3,750,125.00
3500 SERVICIOS DE COMUNICACION SOCIAL Y PUBLICIDAD	\$142,468,350.00	\$11,881,655.00	\$11,881,655.00	\$11,881,655.00	\$11,881,655.00	\$11,881,655.00	\$11,881,655.00	\$11,881,655.00	\$11,881,655.00	\$11,881,655.00	\$11,881,655.00	\$11,881,655.00	\$11,881,655.00
3600 SERVICIOS DE TRANSPORTE	\$4,878,000.00	\$406,500.00	\$406,500.00	\$406,500.00	\$406,500.00	\$406,500.00	\$406,500.00	\$406,500.00	\$406,500.00	\$406,500.00	\$406,500.00	\$406,500.00	\$406,500.00
3700 SERVICIOS DE TRaslADO Y VIATICOS	\$853,350.00	\$71,112.50	\$71,112.50	\$71,112.50	\$71,112.50	\$71,112.50	\$71,112.50	\$71,112.50	\$71,112.50	\$71,112.50	\$71,112.50	\$71,112.50	\$71,112.50
3800 SERVICIOS OFICIALES	\$22,280,000.00	\$637,900.00	\$637,900.00	\$1,642,900.00	\$1,642,900.00	\$1,642,900.00	\$1,642,900.00	\$1,642,900.00	\$1,342,900.00	\$2,112,900.00	\$2,112,900.00	\$1,342,900.00	\$6,842,900.00
3900 OTROS SERVICIOS GENERALES	\$15,140,000.00	\$3,705,500.00	\$1,039,500.00	\$3,399,706.00	\$1,039,500.00	\$1,039,500.00	\$1,039,500.00	\$1,039,500.00	\$1,039,500.00	\$1,039,500.00	\$1,039,500.00	\$1,039,500.00	\$1,039,500.00
4000 AYUDAS SOCIALES	\$51,271,472.00	\$2,059,706.00	\$2,059,706.00	\$2,059,706.00	\$2,059,706.00	\$2,059,706.00	\$2,059,706.00	\$2,059,706.00	\$2,059,706.00	\$2,059,706.00	\$2,059,706.00	\$2,059,706.00	\$2,059,706.00
4800 DONATIVOS	\$690,000.00	\$50,000.00	\$50,000.00	\$50,000.00	\$50,000.00	\$50,000.00	\$50,000.00	\$50,000.00	\$50,000.00	\$50,000.00	\$50,000.00	\$50,000.00	\$50,000.00
5000 BIENES MUEBLES, INMUEBLES E INTANGIBLES	\$7,820,038.00	\$847,002.00	\$1,871,172.00	\$496,172.00	\$791,172.00	\$791,172.00	\$791,172.00	\$496,172.00	\$496,172.00	\$496,172.00	\$496,172.00	\$496,172.00	\$496,172.00
5100 MOBILIARIO Y EQUIPO DE ADMINISTRACION	\$1,486,708.00	\$76,167.00	\$263,337.00	\$126,337.00	\$126,337.00	\$126,337.00	\$126,337.00	\$126,337.00	\$126,337.00	\$126,337.00	\$126,337.00	\$126,337.00	\$126,337.00
5200 MOBILIARIO Y EQUIPO EDUCACIONAL Y RECREATIVO	\$624,000.00	\$52,000.00	\$52,000.00	\$52,000.00	\$52,000.00	\$52,000.00	\$52,000.00	\$52,000.00	\$52,000.00	\$52,000.00	\$52,000.00	\$52,000.00	\$52,000.00
5400 VEHICULOS Y EQUIPO DE TRANSPORTE	\$2,410,660.00	\$608,000.00	\$1,000,000.00	\$0.00	\$0.00	\$300,000.00	\$0.00	\$0.00	\$0.00	\$0.00	\$0.00	\$0.00	\$0.00
5500 EQUIPO DE DEFENSA Y SEGURIDAD	\$0.00	\$0.00	\$0.00	\$0.00	\$0.00	\$0.00	\$0.00	\$0.00	\$0.00	\$0.00	\$0.00	\$0.00	\$0.00
5600 MAQUINARIA, OTROS EQUIPOS Y HERRAMIENTAS	\$840,988.00	\$50,000.00	\$50,000.00	\$50,000.00	\$50,000.00	\$50,000.00	\$50,000.00	\$50,000.00	\$50,000.00	\$50,000.00	\$50,000.00	\$50,000.00	\$50,000.00
5800 ACTIVOS INTANGIBLES	\$2,658,350.00	\$265,835.00	\$265,835.00	\$265,835.00	\$265,835.00	\$265,835.00	\$265,835.00	\$265,835.00	\$265,835.00	\$265,835.00	\$265,835.00	\$265,835.00	\$265,835.00
6000 INVERSION PUBLICA	\$17,078,672.28	\$80,984,487.28	\$12,810,575.00	\$12,810,575.00	\$12,810,575.00	\$12,810,575.00	\$12,810,575.00	\$12,810,575.00	\$12,810,575.00	\$12,810,575.00	\$12,810,575.00	\$12,810,575.00	\$12,810,575.00
6100 OBRA PUBLICA EN BIENES DE DOMINIO PUBLICO	\$116,660,320.96	\$50,369,105.96	\$12,810,575.00	\$12,810,575.00	\$15,810,575.00	\$2,810,575.00	\$4,810,575.00	\$4,810,575.00	\$4,185,040.00	\$2,810,575.00	\$2,810,575.00	\$2,810,575.00	\$2,810,575.00
6200 OBRA PUBLICA EN BIENES PROPIOS	\$206,351.32	\$206,351.32	\$0.00	\$0.00	\$0.00	\$0.00	\$0.00	\$0.00	\$0.00	\$0.00	\$0.00	\$0.00	\$0.00
8000 PARTICIPACIONES Y APORTACIONES	\$5,567,560.00	\$463,965.00	\$463,965.00	\$463,965.00	\$463,965.00	\$463,965.00	\$463,965.00	\$463,965.00	\$463,965.00	\$463,965.00	\$463,965.00	\$463,965.00	\$463,965.00
8100 PARTICIPACIONES	\$0.00	\$0.00	\$0.00	\$0.00	\$0.00	\$0.00	\$0.00	\$0.00	\$0.00	\$0.00	\$0.00	\$0.00	\$0.00
8500 CONVENIOS	\$5,567,560.00	\$463,965.00	\$463,965.00	\$463,965.00	\$463,965.00	\$463,965.00	\$463,965.00	\$463,965.00	\$463,965.00	\$463,965.00	\$463,965.00	\$463,965.00	\$463,965.00
9000 DEUDA PUBLICA	\$118,938,219.96	\$22,971,912.00	\$22,885,918.00	\$18,800,344.00	\$23,121,000.00	\$2,222,897.00	\$2,714,372.00	\$7,706,248.00	\$7,697,925.00	\$7,689,000.00	\$7,681,277.00	\$7,672,933.00	\$7,663,950.00
9100 AMORTIZACION DE LA DEUDA PUBLICA	\$81,352,880.00	\$22,112,740.00	\$22,112,740.00	\$18,112,740.00	\$22,112,740.00	\$22,112,740.00	\$22,112,740.00	\$22,112,740.00	\$22,112,740.00	\$22,112,740.00	\$22,112,740.00	\$22,112,740.00	\$22,112,740.00
9200 INTERESES DE LA DEUDA PUBLICA	\$7,585,339.00	\$969,172.00	\$773,179.00	\$987,604.00	\$618,461.00	\$610,157.00	\$601,832.00	\$593,509.00	\$645,165.00	\$576,660.00	\$568,537.00	\$560,213.00	\$550,616.00
9300 COMISIONES DE LA DEUDA PUBLICA	\$0.00	\$0.00	\$0.00	\$0.00	\$0.00	\$0.00	\$0.00	\$0.00	\$0.00	\$0.00	\$0.00	\$0.00	\$0.00
9400 DEUDAS DE EJERCICIOS FISCALES ANTERIORES (ANULADAS)	\$39,000,000.00	\$0.00	\$0.00	\$0.00	\$0.00	\$0.00	\$0.00	\$0.00	\$5,000,000.00	\$5,000,000.00	\$5,000,000.00	\$5,000,000.00	\$5,000,000.00



Municipio de Apodaca Nuevo Leon
 Cuenta Publica Ejercicio 2016
 Reporte Estacional del Modificado del Ejercicio Fiscal 2016



	Actual	Enero	Febrero	Marzo	Abril	Mayo	Junio	Julio	Agosto	Septiembre	Octubre	Noviembre	Diciembre
TOTAL GENERAL	1,624,474,653.07	109,351,419.94	74,173,611.64	81,344,007.33	84,549,720.41	105,867,722.35	84,095,068.35	89,559,234.12	87,959,330.95	97,916,738.77	82,957,471.92	174,418,945.74	140,876,240.84
SERVICIOS PERSONALES	585,288,137.30	38,714,367.05	38,946,959.02	48,546,037.39	42,116,716.39	41,639,689.89	43,173,833.44	45,826,480.42	41,746,672.84	44,651,331.09	39,449,345.84	49,760,541.09	115,373,523.12
REMUNERACIONES AL PERSONAL DE CARACTER PERMANENTE	346,527,435.31	28,682,369.00	25,802,480.13	27,731,092.00	27,519,897.00	27,824,569.00	30,317,464.50	29,663,528.00	29,503,184.51	29,180,330.14	28,864,437.85	27,604,662.00	33,723,472.18
REMUNERACIONES AL PERSONAL DE CARACTER TRANSITORIO	0.00	0.00	0.00	0.00	0.00	0.00	0.00	0.00	0.00	0.00	0.00	0.00	0.00
REMUNERACIONES ADICIONALES Y ESPECIALES	65,243,283.61	975,384.00	920,719.34	4,275,188.58	689,469.00	633,988.42	713,938.36	994,771.00	1,115,602.31	1,194,974.82	819,107.65	1,222,798.00	51,687,718.13
SEGURIDAD SOCIAL	11,223,389.09	0.00	0.00	1,397,005.38	3,637,844.74	771,034.49	439,491.15	3,833,328.82	22,068.22	786,464.61	-163.00	803,754.98	42,518.70
OTRAS PRESTACIONES SOCIALES Y ECONOMICAS	150,272,345.29	9,047,214.05	9,305,558.55	12,213,717.43	10,045,450.65	11,587,433.98	10,884,958.43	9,806,193.60	9,995,445.60	12,570,379.44	8,862,323.34	19,279,842.11	26,673,828.11
PREVISIONES	0.00	0.00	0.00	0.00	0.00	0.00	0.00	0.00	0.00	0.00	0.00	0.00	0.00
PAGO DE ESTIMULOS A SERVIDORES PUBLICOS	12,021,713.00	0.00	820,291.00	819,004.00	824,031.00	825,044.00	817,781.00	1,128,658.00	850,392.00	939,392.00	903,640.00	849,524.00	3,245,986.00
IMPUESTOS SOBRE NOMINAS Y OTROS QUE SE DERIVAN DE UNA RELACION LABORAL	0.00	0.00	0.00	0.00	0.00	0.00	0.00	0.00	0.00	0.00	0.00	0.00	0.00
MATERIALES Y SUMINISTROS	138,055,110.62	5,508,070.96	11,102,136.17	7,950,018.35	10,565,477.02	12,153,505.80	11,107,812.80	8,370,512.84	6,678,489.41	12,551,025.35	7,597,003.28	14,308,832.40	30,171,225.53
MATERIALES DE ADMINISTRACION, EMISION DE DOCUMENTOS Y ARTICULOS	6,460,448.65	60,473.74	414,805.60	772,390.26	582,745.54	713,788.09	672,698.77	601,621.79	454,221.64	382,764.21	461,448.94	473,068.48	870,421.39
ALIMENTOS Y UTENSILIOS	379,889.25	11,424.50	7,967.75	32,298.74	14,944.49	34,482.61	31,146.89	32,582.15	40,667.59	32,376.18	49,833.78	34,242.25	58,022.33
MATERIAS PRIMAS Y MATERIALES DE PRODUCCION Y COMERCIALIZACION	0.00	0.00	0.00	0.00	0.00	0.00	0.00	0.00	0.00	0.00	0.00	0.00	0.00
MATERIALES Y ARTICULOS DE CONSTRUCCION Y DE REPARACION	39,921,341.33	2,814,870.63	3,288,105.43	3,466,117.81	5,502,285.76	1,158,752.43	1,841,108.26	2,170,601.56	856,147.99	7,077,542.25	2,232,190.40	3,433,148.92	5,980,469.85
PRODUCTOS QUIMICOS, FARMACEUTICOS Y DE LABORATORIO	43,625.96	0.00	0.00	7,076.00	218.16	3,517.44	1,028.73	542.19	395.56	580.05	2,871.20	1,045.30	26,351.33
COMBUSTIBLES, LUBRICANTES Y ADITIVOS	63,730,895.04	2,317,652.60	4,371,639.56	2,628,213.64	3,946,827.84	6,181,589.19	4,934,371.45	4,798,395.92	10,889.15	83,988.16	105,474.16	69,238.03	1,566,940.29
VESTUARIO, BLANCOS, PRENDAS DE PROTECCION Y ARTICULOS DEPORTIVOS	9,300,207.40	0.00	2,376,791.12	320,059.92	5,325.49	34,261.27	4,709,773.28	18,456.53	0.00	0.00	0.00	0.00	0.00
MATERIALES Y SUMINISTROS PARA SEGURIDAD	6,272,803.03	0.00	0.00	0.00	0.00	0.00	0.00	90,954.00	0.00	0.00	0.00	0.00	0.00
HERRAMIENTAS, REFACCIONES Y ACCESORIOS MENORES	11,955,796.96	203,849.49	642,826.51	703,861.08	513,129.72	4,027,114.77	494,010.03	521,382.65	518,761.57	789,777.04	712,352.29	1,228,882.58	1,600,051.13
SERVICIOS GENERALES	337,111,167.42	28,452,189.07	15,145,893.26	16,139,322.87	28,630,401.91	33,083,226.12	23,302,444.43	26,378,231.91	24,530,037.13	25,738,107.12	25,878,466.62	27,968,849.48	60,024,858.40
SERVICIOS BASICOS	96,864,836.53	9,456,981.51	9,107,704.53	7,604,370.26	7,745,591.13	7,722,418.58	7,646,996.97	7,777,997.84	7,628,326.36	8,160,715.21	8,847,737.16	8,179,016.95	9,009,082.03
SERVICIOS DE ARRENDAMIENTO	21,111,311.06	673,451.81	706,371.37	702,525.66	1,719,052.67	1,109,265.00	912,244.84	1,011,589.16	932,849.57	936,258.27	911,307.44	931,600.52	10,564,784.77
SERVICIOS PROFESIONALES, CIENTIFICOS, TECNICOS Y OTROS SERVICIOS	24,285,613.29	653,442.20	378,214.88	1,054,199.93	677,435.85	977,883.58	835,946.32	1,044,309.88	1,598,788.75	1,369,202.35	1,398,109.08	3,043,335.77	11,256,744.70
SERVICIOS FINANCIEROS, BANCARIOS Y COMERCIALES	8,225,241.60	3,662,012.11	116,039.53	-285,998.85	47,415.83	137,606.50	82,176.84	3,339,000.98	55,581.68	74,013.13	719,553.85	43,848.90	423,189.11
SERVICIOS DE INSTALACION, REPARACION, MANTENIMIENTO Y CONSERVACION	141,774,016.59	10,088,057.94	3,846,498.83	3,453,688.11	16,131,721.83	18,044,194.01	11,816,558.73	11,403,074.97	11,355,220.43	13,188,741.19	12,156,287.69	12,382,550.00	17,906,022.86
SERVICIOS DE COMUNICACION SOCIAL Y PUBLICIDAD	8,394,802.50	72,617.44	5,000.01	371,200.00	47,315.00	1,504,145.24	408,190.89	400,340.89	1,574,747.78	611,112.88	825,500.89	974,198.69	1,601,032.78
SERVICIOS DE TRASLADO Y VIATICOS	799,091.42	28,286.00	51,637.97	28,150.49	11,697.18	65,699.81	45,408.09	45,408.09	16,229.99	31,421.06	251,379.44	214,689.73	214,689.73
SERVICIOS OFICIALES	18,859,435.63	157,479.37	485,826.31	2,278,872.48	1,166,147.52	2,568,724.31	522,117.49	528,567.30	420,760.02	1,320,694.62	768,266.85	1,132,610.31	7,511,869.05
OTROS SERVICIOS GENERALES	14,777,916.78	3,700,770.69	448,598.83	912,312.80	1,084,024.00	953,289.09	977,287.35	1,027,942.80	1,051,552.55	1,020,212.86	1,032,282.60	1,030,108.90	1,538,633.37
TRANSFERENCIAS, ASIGNACIONES, SUBSIDIOS Y OTRAS AYUDAS	65,580,996.28	1,077,011.18	1,055,627.14	6,709,454.52	1,739,907.75	1,838,061.50	1,975,801.47	4,401,994.58	6,668,338.85	8,434,739.23	2,170,969.00	4,812,086.29	24,497,004.97
TRANSFERENCIAS INTERNAS Y ASIGNACIONES AL SECTOR PUBLICO	0.00	0.00	0.00	0.00	0.00	0.00	0.00	0.00	0.00	0.00	0.00	0.00	0.00
TRANSFERENCIAS AL RESTO DEL SECTOR PUBLICO	0.00	0.00	0.00	0.00	0.00	0.00	0.00	0.00	0.00	0.00	0.00	0.00	0.00
SUBSIDIOS Y SUBVENCIONES	0.00	0.00	0.00	0.00	0.00	0.00	0.00	0.00	0.00	0.00	0.00	0.00	0.00
AYUDAS SOCIALES	65,283,046.28	1,077,011.18	1,055,627.14	6,683,454.52	1,737,907.75	1,836,061.50	1,953,801.47	4,398,984.58	6,668,338.85	8,432,738.23	2,168,969.00	4,787,086.29	24,314,046.97
PREMIOS Y JURISDICCIONES	0.00	0.00	0.00	0.00	0.00	0.00	0.00	0.00	0.00	0.00	0.00	0.00	0.00
TRANSFERENCIAS A FIDUCIARIOS, MANGUATOS Y OTROS ANALOGOS	0.00	0.00	0.00	0.00	0.00	0.00	0.00	0.00	0.00	0.00	0.00	0.00	0.00
TRANSFERENCIAS A LA SEGURIDAD SOCIAL	0.00	0.00	0.00	0.00	0.00	0.00	0.00	0.00	0.00	0.00	0.00	0.00	0.00
CONATIVOS	287,956.00	0.00	0.00	46,000.00	2,000.00	2,000.00	22,000.00	2,000.00	2,000.00	2,000.00	2,000.00	25,000.00	102,956.00
TRANSFERENCIAS AL EXTERIOR	0.00	0.00	0.00	0.00	0.00	0.00	0.00	0.00	0.00	0.00	0.00	0.00	0.00
BIENES MUEBLES, INMUEBLES E INTANGIBLES	30,556,114.11	0.00	3,712.00	288,682.80	181,285.45	384,333.30	999,040.89	1,053,773.28	4,270,303.44	1,884,677.05	664,631.30	1,331,591.12	19,684,116.48
MOBILIARIO Y EQUIPO DE ADMINISTRACION	1,513,643.21	0.00	3,712.00	46,398.84	71,852.28	73,317.80	6,844.00	100,477.11	53,051.44	49,685.40	123,814.98	738,743.40	245,765.98
MOBILIARIO Y EQUIPO EDUCACIONAL Y RECREATIVO	648,119.61	0.00	0.00	38,744.00	0.00	3,150.00	0.00	83,240.00	0.00	0.00	3,300.20	471,110.80	48,574.61
EQUIPO E INSTRUMENTAL MEDICO Y DE LABORATORIO	8,345.00	0.00	0.00	0.00	0.00	0.00	0.00	0.00	0.00	0.00	0.00	0.00	8,345.00
VEHICULOS Y EQUIPO DE TRANSPORTE	19,283,880.01	0.00	0.00	0.00	0.00	0.00	771,562.40	0.00	1,714,000.00	0.00	0.00	0.00	16,798,317.61
EQUIPO DE DEFENSA Y SEGURIDAD	837,769.24	0.00	0.00	0.00	0.00	30,279.99	0.00	807,489.25	0.00	0.00	0.00	0.00	0.00



Municipio de Apatzingán, Michoacán
 Cuenta Pública Ejercicio 2016
 Reporte Mensual de Pagado del Ejercicio Fiscal 2016



	Anual	Enero	Febrero	Marzo	Abril	Mayo	Junio	Julio	Agosto	Septiembre	Octubre	Noviembre	Diciembre
Participaciones y Aportaciones													
Participaciones	\$5,003,927.00	\$0.00	\$482,426.00	\$519,849.00	\$480,679.00	\$480,679.00	\$482,947.00	\$841,563.00	\$474,446.00	\$478,969.00	\$478,969.00	\$480,469.00	\$702,931.00
Aportaciones	\$10,000.00	\$0.00	\$0.00	\$10,000.00	\$0.00	\$0.00	\$0.00	\$0.00	\$0.00	\$0.00	\$0.00	\$0.00	\$0.00
Convenios	\$5,983,927.00	\$0.00	\$482,426.00	\$509,849.00	\$480,679.00	\$480,679.00	\$482,947.00	\$841,563.00	\$474,446.00	\$478,969.00	\$478,969.00	\$480,469.00	\$702,931.00
Deuda Pública	\$60,554,108.84	\$26,249,401.10	\$4,217,990.09	\$3,108,762.36	\$3,292,283.75	\$3,514,503.80	\$3,147,398.32	\$2,799,636.10	\$2,808,512.95	\$2,878,760.00	\$2,777,267.28	\$2,852,546.48	\$2,305,946.61
Amortización de la Deuda Pública	\$48,352,869.56	\$23,446,072.13	\$2,446,072.13	\$2,446,072.13	\$2,446,072.13	\$2,446,072.13	\$2,446,074.13	\$2,112,739.13	\$2,112,739.13	\$2,112,739.13	\$2,112,739.13	\$2,112,739.13	\$2,112,739.13
Intereses de la Deuda Pública	\$8,529,657.88	\$797,000.56	\$658,649.96	\$625,607.85	\$727,206.30	\$673,256.62	\$701,303.87	\$886,946.65	\$695,763.50	\$767,010.55	\$664,517.83	\$739,797.03	\$793,187.16
Gastos de la Deuda Pública	\$123.84	\$10.32	\$10.32	\$10.32	\$10.32	\$10.32	\$10.32	\$10.32	\$10.32	\$10.32	\$10.32	\$10.32	\$10.32
Costo por Coberturas	\$0.00	\$0.00	\$0.00	\$0.00	\$0.00	\$0.00	\$0.00	\$0.00	\$0.00	\$0.00	\$0.00	\$0.00	\$0.00
Ayudos Financieros	\$0.00	\$0.00	\$0.00	\$0.00	\$0.00	\$0.00	\$0.00	\$0.00	\$0.00	\$0.00	\$0.00	\$0.00	\$0.00
Adeudos de Ejercicios Fiscales Anteriores (ADEFAS)	\$3,671,457.86	\$2,005,318.09	\$1,113,857.68	\$37,072.06	\$118,965.00	\$395,244.73	\$0.00	\$0.00	\$0.00	\$0.20	\$0.00	\$0.00	\$0.00



Municipio de Apodaca Nuevo León

Conciliación entre los Ingresos Presupuestarios y Contables


Informe Acumulado al 31 de Diciembre del 2016





1.- TOTAL INGRESOS PRESUPUESTARIOS	1,460,737,032.94
2.- INGRESOS CONTABLES NO PRESUPUESTARIOS	1,966,192.51
0439 OTROS INGRESOS Y BENEFICIOS VARIOS	1,966,192.51
3.- INGRESOS PRESUPUESTARIOS NO CONTABLES	0.00
4.- TOTAL INGRESOS CONTABLES (4 = 1 + 2 - 3)	1,462,703,225.45



**TESORERIA MUNICIPAL
APODACA, N.L.**


 Lic. Oscar Alberto Caputi Garcia
 Presidente Municipal


 Ing. Jorge Armando Guajardo Elizondo
 Tesorero Municipal


 Lic. Gustavo Javier Solis Ruiz
 Síndico Primero



Municipio de Apodaca Nuevo Leon
Conciliación entre los Egresos Presupuestarios y Contables
 Informe Acumulado al 31 de Diciembre del 2016



ORGULLO DE NUEVO LEON

1.- EGRESOS (PRESUPUESTARIOS)	1,268,802,078.12
2.- TOTAL EGRESOS PRESUPUESTARIOS NO CONTABLES	201,208,345.18
5100 MOBILIARIO Y EQUIPO DE ADMINISTRACION	1,504,489.63
5200 MOBILIARIO Y EQUIPO EDUCACIONAL Y RECREATIVO	644,130.40
5300 EQUIPO E INSTRUMENTAL MEDICO Y DE LABORATORIO	2,945.00
5400 VEHICULOS Y EQUIPO DE TRANSPORTE	19,283,879.98
5500 EQUIPO DE DEFENSA Y SEGURIDAD	837,769.24
5600 MAQUINARIA, OTROS EQUIPOS Y HERRAMIENTAS	5,007,346.65
5700 ACTIVOS BIOLÓGICOS	435,000.00
5900 ACTIVOS INTANGIBLES	2,784,000.00
6100 OBRA PÚBLICA EN BIENES DE DOMINIO PÚBLICO	116,926,180.25
6200 OBRA PÚBLICA EN BIENES PROPIOS	5,429,734.47
9100 AMORTIZACION DE LA DEUDA PÚBLICA	48,352,869.56
3.- TOTAL GASTOS CONTABLES NO PRESUPUESTALES	47,531,859.07
5513 DEPRECIACION DE BIENES INMUEBLES	17,892,027.24
5515 DEPRECIACION DE BIENES MUEBLES	20,446,653.15
5516 DETERIORO DE LOS ACTIVOS BIOLÓGICOS	43,500.00
5517 AMORTIZACION DE ACTIVOS INTANGIBLES	2,552,000.00
5518 DISM BIENES POR PERD OBS DET	6,417,331.60
5599 OTROS GASTOS VARIOS	180,347.08
4.- TOTAL DE GASTOS CONTABLES (4 = 1 -2 + 3)	1,115,125,592.01

Lic. Oscar Roberto Cantú García
 Presidente Municipal



Ing. Jorge Armando Guajardo Elizondo
 Tesorero Municipal

Lic. Gustavo Javier Solís Ruiz
 Sindico Primero

TESORERIA MUNICIPAL
APODACA, N.L.



MUNICIPIO DE APODACA NUEVO LEON

Clasificación Económica de los Ingresos, de los Gastos y del Financiamiento

Del 1 de enero al 31 de diciembre de 2016



ORGULLO DE NUEVO LEON

Codigo	Concepto	Importe
1	INGRESOS	1,495,546,106.17
1.1	INGRESOS CORRIENTES	1,462,194,485.45
1.1.1	Impuestos	358,184,744.75
1.1.1.1	Impuesto sobre el Ingreso, las Utilidades y las Ganancias de Capital	39,900.60
1.1.1.1.1	<i>De Personas Físicas</i>	0.00
1.1.1.1.1.1	Impuesto sobre los Ingresos	0.00
1.1.1.1.2	<i>De Empresas y Otras Corporaciones (Personas Morales)</i>	39,900.60
1.1.1.1.2.1	Impuesto sobre los Ingresos	39,900.60
1.1.1.1.3	<i>No Clasificables</i>	0.00
1.1.1.2	Impuesto sobre Nómina y la Fuerza de Trabajo	0.00
1.1.1.2.1	Impuesto sobre Nómina y Asimilables	0.00
1.1.1.3	Impuesto sobre la Propiedad	346,324,498.88
1.1.1.4	Impuesto sobre los Bienes y Servicios	0.00
1.1.1.4.1	Impuesto sobre la Producción, el Consumo y las Transacciones	0.00
1.1.1.4.1.1	Impuesto al Valor Agregado	0.00
1.1.1.4.1.2	Impuesto especial sobre Producción y Servicios	0.00
1.1.1.4.1.3	Otros Impuestos Sobre Bienes y Servicios	0.00
1.1.1.5	Impuesto sobre el Comercio y las Transacciones Internacionales / Comercio Exterior	0.00
1.1.1.5.1	Impuesto a la Importación	0.00
1.1.1.5.2	Impuesto a la Exportación	0.00
1.1.1.6	Impuestos Ecológicos	0.00
1.1.1.7	Impuesto a los Rendimientos Petroleros	0.00
1.1.1.8	Otros Impuestos	0.00
1.1.1.9	Accesorios	11,820,345.27
1.1.2	Contribuciones a la Seguridad Social	0.00
1.1.2.1	Contribuciones de los Empleados	0.00
1.1.2.2	Contribuciones de los Empleadores	0.00
1.1.2.3	Contribuciones de los Trabajadores Por Cuenta Propia o No Empleados	0.00
1.1.2.4	Contribuciones no Clasificables	0.00
1.1.3	Contribuciones de Mejoras	600,000.00
1.1.4	Derechos, Productos y Aprovechamientos Corrientes	149,967,122.97



MUNICIPIO DE APODACA NUEVO LEON
Clasificación Económica de los Ingresos, de los Gastos y del Financiamiento
Del 1 de enero al 31 de diciembre de 2016



ORGULLO DE NUEVO LEÓN

Código	Concepto	Importe
1.1.4.1	Derechos No Incluidos en Otros Conceptos	74,243,555.30
1.1.4.2	Productos Corrientes No Incluidos en Otros Conceptos	2,725,977.56
1.1.4.3	Aprovechamientos Corrientes No Incluidos en Otros Conceptos	72,997,590.11
1.1.5	Rentas de la Propiedad	7,752,659.45
1.1.5.1	Intereses	7,752,659.45
1.1.5.1.1	Internos	7,752,659.45
1.1.5.1.2	Externos	0.00
1.1.5.2	Dividendos y Retiros de las Cuasiasociidades	0.00
1.1.5.3	Arrendamiento de Tierras y Terrenos	0.00
1.1.5.4	Otros	0.00
1.1.6	venta de bienes y servicios de Entidades del gobierno general / ingresos de explotación de ciudades empresariales	0.00
1.1.6.1	Venta de Establecimientos No de Mercado	0.00
1.1.6.2	Venta de Establecimientos de Mercado	0.00
1.1.6.3	Derechos Administrativos	0.00
1.1.7	Subsidios y Subvenciones Recibidos por Entidades Empresariales Públicas	0.00
1.1.7.1	Subsidios y Subvenciones Recibidos por Entidades Empresariales Públicas No Financieras	0.00
1.1.7.2	Subsidios y Subvenciones Recibidos por Entidades Empresariales Públicas Financieras	0.00
1.1.8	Transferencias, Asignaciones y Donativos Corrientes Recibidos	460,437,137.88
1.1.8.1	Del Sector Privado	0.00
1.1.8.2	Del Sector Público	460,437,137.88
1.1.8.2.1	De la Federación	370,307,534.95
1.1.8.2.1.1	Transferencias Internas y Asignaciones	370,307,534.95
1.1.8.2.1.2	Transferencias del Resto del Sector Público	0.00
1.1.8.2.1.3	Pensiones y Jubilaciones	0.00
1.1.8.2.1.4	Transferencias de Fideicomisos, Mandatos y Contratos Análogos	0.00
1.1.8.2.2	De Entidades Federativas	84,847,119.57
1.1.8.2.3	De Municipios	5,282,483.36
1.1.8.3	Del Sector Externo	0.00
1.1.8.3.1	De Gobiernos Extranjeros	0.00
1.1.8.3.2	De Organismos Internacionales	0.00
1.1.8.3.3	Del Sector Privado Externo	0.00



MUNICIPIO DE APODACA NUEVO LEON
Clasificación Económica de los Ingresos, de los Gastos y del Financiamiento
Del 1 de enero al 31 de diciembre de 2016

APODACA
ORGULLO DE NUEVO LEÓN

Código	Concepto	Importe
1.1.9	Participaciones	485,252,820.40
1.2	INGRESOS DE CAPITAL	33,351,620.72
1.2.1	Venta (Disposición) de Activos	508,740.00
1.2.1.1	Venta de Activos Fijos	508,740.00
1.2.1.2	Venta de Objetos de Valor	0.00
1.2.1.3	Venta de Activos No Producidos	0.00
1.2.2	Disminución de Existencias	0.00
1.2.2.1	Materiales y Suministros	0.00
1.2.2.2	Materias Primas	0.00
1.2.2.3	Trabajos en Curso	0.00
1.2.2.4	Bienes Terminados	0.00
1.2.2.5	Bienes para venta	0.00
1.2.2.6	Bienes en tránsito	0.00
1.2.2.7	Existencias de Material de Seguridad y Defensa	0.00
1.2.3	Incremento de la Depreciación, Amortización, Estimaciones y Provisiones Acumuladas	32,842,880.72
1.2.3.1	Depreciación y Amortización	32,842,880.72
1.2.3.2	Estimaciones por Deterioro de Inventarios	0.00
1.2.3.3	Otras Estimaciones por pérdida o deterioro	0.00
1.2.3.4	Provisiones	0.00
1.2.4	Transferencias, Asignaciones y Donativos de Capital Recibidas	0.00
1.2.4.1	Del Sector Privado	0.00
1.2.4.2	Del Sector Público	0.00
1.2.4.2.1	De la Federación	0.00
1.2.4.2.1.1	Transferencias Internas y Asignaciones	0.00
1.2.4.2.1.2	Transferencias del Resto del Sector Público	0.00
1.2.4.2.1.3	Pensiones y Jubilaciones	0.00
1.2.4.2.1.4	Transferencias de Fideicomisos, Mandatos y Contratos Análogos	0.00
1.2.4.2.2	De Entidades Federativas	0.00
1.2.4.2.3	De Municipios	0.00
1.2.4.3	Del Sector Externo	0.00
1.2.4.3.1	De Gobiernos Extranjeros	0.00



MUNICIPIO DE APODACA NUEVO LEON
Clasificación Económica de los Ingresos, de los Gastos y del Financiamiento
Del 1 de enero al 31 de diciembre de 2016

APODACA
ORGULLO DE NUEVO LEÓN

Código	Concepto	Importe
1.2.4.3.2	De Organismos Internacionales	0.00
1.2.4.3.3	Del Sector Privado Externo	0.00
1.2.5	Recuperación de Inversiones Financieras Realizadas con Fines de Política	0.00
1.2.5.1	Venta de Acciones y Participaciones de Capital Adquiridas con Fines de Política	0.00
1.2.5.2	Valores Representativos de Deuda Adquiridos con Fines de Política	0.00
1.2.5.3	Venta de Obligaciones Negociables Adquiridas con Fines de Política	0.00
1.2.5.4	Recuperación de Préstamos Realizados con Fines de Política	0.00
	TOTAL DE INGRESOS	1,495,546,106.17
2	GASTOS	511,230,724.10
2.1	GASTOS CORRIENTES	1,108,972,758.50
2.1.1	Gastos de Consumo de los Entes del Gobierno General/ Gastos de Explotación de las Entidades Empresariales	1,035,292,461.07
2.1.1.1	Remuneraciones	578,094,775.29
2.1.1.1.1	Sueldos y Salarios	564,915,817.29
2.1.1.1.2	Contribuciones Sociales	0.00
2.1.1.1.3	Impuestos sobre Nóminas	13,178,958.00
2.1.1.2	Compra de Bienes y Servicios	409,846,173.79
2.1.1.3	Variación de Existencias (Disminución (+) Incremento (-))	0.00
2.1.1.4	Depreciación y Amortización	40,934,180.39
2.1.1.5	Estimaciones por Deterioro de Inventarios	6,417,331.60
2.1.1.6	Impuestos sobre los Productos, la Producción y las Importaciones de las Entidades Empresariales	0.00
2.1.2	Prestaciones de la Seguridad Social (MEFP 6.69)	0.00
2.1.3	Gasto de la Propiedad	21,134,507.38
2.1.3.1	Intereses	8,529,657.88
2.1.3.1.1	Intereses de la Deuda Interna	8,529,657.88
2.1.3.1.2	Intereses de la Deuda Externa	0.00
2.1.3.2	Gastos de la Propiedad Distintos de Intereses	12,604,849.50
2.1.3.2.1	Dividendos y Retiros de las Cuasiosociedades	0.00
2.1.3.2.2	Arrendamientos de Tierras y Terrenos (MEFP 6.81)	12,604,849.50
2.1.4	Subsidios y Subvenciones a Empresas (MEFP 6.61)	0.00
2.1.4.1	A Entidades Empresariales del Sector Privado	0.00



MUNICIPIO DE APODACA NUEVO LEON

Clasificación Económica de los Ingresos, de los Gastos y del Financiamiento

Del 1 de enero al 31 de diciembre de 2016

APODACA

ORGULLO DE NUEVO LEÓN

Código	Concepto	Importe
2.1.4.1.1	A Entidades Empresariales no Financieras	0.00
2.1.4.1.2	A Entidades Empresariales Financieras	0.00
2.1.4.2	A Entidades Empresariales del Sector Público	0.00
2.1.4.2.1	A Entidades Empresariales No Financieras	0.00
2.1.4.2.2	A Entidades Empresariales Financieras	0.00
2.1.5	Transferencias, Asignaciones y Donativos Corrientes Otorgados	46,541,863.05
2.1.5.1	Al Sector Privado	46,541,863.05
2.1.5.1.1	Ayuda a Personas	21,859,835.47
2.1.5.1.2	Becas	14,354,250.00
2.1.5.1.3	Ayuda a Instituciones	10,327,777.58
2.1.5.1.4	Instituciones de Interés Público	0.00
2.1.5.1.5	Desastres Naturales	0.00
2.1.5.1.6	Fideicomisos, Mandatos y Contratos Análogos	0.00
2.1.5.1.7	Otras	0.00
2.1.5.2	Al Sector Público	0.00
2.1.5.2.1	A la Federación	0.00
2.1.5.2.1.1	Transferencias Internas y Asignaciones	0.00
2.1.5.2.1.2	Transferencias del Resto del Sector Público	0.00
2.1.5.2.1.3	Organismos de la Seguridad Social	0.00
2.1.5.2.1.4	Transferencias de Fideicomisos, Mandatos y Contratos Análogos	0.00
2.1.5.2.2	A Entidades Federativas	0.00
2.1.5.2.3	A Municipios	0.00
2.1.5.3	Al Sector Externo	0.00
2.1.5.3.1	A Gobiernos Extranjeros	0.00
2.1.5.3.2	A Organismos Internacionales	0.00
2.1.5.3.3	Al Sector Privado Externo	0.00
2.1.6	Impuesto sobre los Ingresos, la Riqueza y Otros a las Entidades Empresariales Públicas	0.00
2.1.7	Participaciones	6,003,927.00
2.1.8	Provisiones y Otras Estimaciones	0.00
2.1.8.1	Provisiones a Corto Plazo	0.00
2.1.8.2	Provisiones a Largo Plazo	0.00



MUNICIPIO DE APODACA NUEVO LEON
Clasificación Económica de los Ingresos, de los Gastos y del Financiamiento
Del 1 de enero al 31 de diciembre de 2016

APODACA
ORGULLO DE NUEVO LEÓN

Código	Concepto	Importe
2.1.8.3	Estimaciones por Pérdida o Deterioro a Corto Plazo	0.00
2.1.8.4	Estimaciones por Pérdida o Deterioro a Largo Plazo	0.00
2.2	GASTOS DE CAPITAL	-597,742,034.40
2.2.1	Construcciones en Proceso	-620,614,108.81
2.2.2	Activos Fijos (Formación Bruta de Capital Fijo)	16,719,240.90
2.2.2.1	Viviendas, Edificios y Estructuras	0.00
2.2.2.1.1	Viviendas	0.00
2.2.2.1.2	Edificios No Residenciales	0.00
2.2.2.1.3	Otras Estructuras	0.00
2.2.2.2	Maquinaria y Equipo	12,662,471.66
2.2.2.2.1	Equipo de Transporte	19,959,479.98
2.2.2.2.2	Equipo de Tecnología de la Información y Comunicaciones	944,194.34
2.2.2.2.3	Otra Maquinaria y Equipo	-8,241,202.66
2.2.2.3	Equipo de Defensa y Seguridad	837,769.24
2.2.2.4	Activos Biológicos Cultivados	435,000.00
2.2.2.4.1	Ganado para Cría, Leche, Tiro, etc., que dan Productos Recurrentes	435,000.00
2.2.2.4.2	Árboles, Cultivos y Otras Plantaciones que dan Productos Recurrentes	0.00
2.2.2.5	Activos Fijos Intangibles	2,784,000.00
2.2.2.5.1	Investigación y Desarrollo	0.00
2.2.2.5.2	Exploración y Evaluación Minera	0.00
2.2.2.5.3	Programas de Informática y Base de Datos	2,784,000.00
2.2.2.5.4	Originales para Esparcimiento, Literarios o Artísticos	0.00
2.2.2.5.5	Otros Activos Fijos Intangibles	0.00
2.2.3	Incremento de Existencias	6,152,833.51
2.2.3.1	Materiales y Suministros	0.00
2.2.3.2	Materias Primas	0.00
2.2.3.3	Trabajos en Curso	0.00
2.2.3.4	Bienes Terminados	0.00
2.2.3.5	Bienes de Venta	0.00
2.2.3.6	Bienes en Tránsito	0.00
2.2.3.7	Existencias de Materiales de Seguridad y Defensa	6,152,833.51



MUNICIPIO DE APODACA NUEVO LEON

Clasificación Económica de los Ingresos, de los Gastos y del Financiamiento

Del 1 de enero al 31 de diciembre de 2016

(pesos)

APODACA
ORGULLO DE NUEVO LEÓN

Código	Concepto	Importe
2.2.4	Objetos de Valor	0.00
2.2.4.1	Metales y Piedras Preciosas	0.00
2.2.4.2	Antigüedades y Otros Objetos de Arte	0.00
2.2.4.3	Otros Objetos de Valor	0.00
2.2.5	Activos No Producidos	0.00
2.2.5.1	Activos Intangibles No Producidos de Origen Natural	0.00
2.2.5.1.1	Tierras y Terrenos (MEFP 7.70)	0.00
2.2.5.1.2	Recursos Minerales y Energéticos	0.00
2.2.5.1.3	Recursos Biológicos No Cultivados	0.00
2.2.5.1.4	Recursos Hídricos	0.00
2.2.5.1.5	Otros Activos de Origen Natural	0.00
2.2.5.2	Activos Intangibles No Producidos (MEFP 7.78)	0.00
2.2.5.2.1	Derechos Patentados	0.00
2.2.5.2.2	Arrendamientos Operativos Comerciales	0.00
2.2.5.2.3	Fondos de Comercio Adquiridos	0.00
2.2.5.2.4	Otros Activos Intangibles No Producidos	0.00
2.2.6	Transferencias y Asignaciones y Donativos de Capital Otorgados	0.00
2.2.6.1	Al Sector Privado	0.00
2.2.6.1.1	Ayuda a Personas	0.00
2.2.6.1.2	Ayuda a Instituciones	0.00
2.2.6.1.3	Instituciones de Interés Público	0.00
2.2.6.1.4	Desastres Naturales	0.00
2.2.6.2	Al Sector Público	0.00
2.2.6.2.1	A la Federación	0.00
2.1.6.2.1.1	Transferencias Internas y Asignaciones	0.00
2.1.6.2.1.2	Transferencias al resto del sector público	0.00
2.1.6.2.1.3	Transferencias de Fideicomisos, Mandatos y Contratos análogos	0.00
2.2.6.2.2	A Entidades Federativas	0.00
2.2.6.2.3	A Municipios	0.00
2.2.6.3	Al Sector Externo	0.00
2.2.6.3.1	A Gobiernos Extranjeros	0.00



MUNICIPIO DE APODACA NUEVO LEON
Clasificación Económica de los Ingresos, de los Gastos y del Financiamiento
Del 1 de enero al 31 de diciembre de 2016



ORGUELO DE NUEVO LEÓN

Codigo	Concepto	Importe
2.2.6.3.2	A Organismos Internacionales	0.00
2.2.6.3.3	Al Sector Privado Externo	0.00
2.2.7	Inversión Financiera con Fines de Política Económica	0.00
2.2.7.1	Acciones y Participaciones de Capital	0.00
2.2.7.1.1	Interna	0.00
2.2.7.1.1.1	Sector Público	0.00
2.2.7.1.1.2	Sector Privado	0.00
2.2.7.1.2	Externa	0.00
2.2.7.2	Valores Representativos de Deuda Adquiridos con Fines de Política Económica	0.00
2.2.7.3	Obligaciones Negociables Adquiridas con Fines de Política Económica	0.00
2.2.7.4	Concesión de Préstamos	0.00
2.2.7.4.1	Interna	0.00
2.2.7.4.1.1	Sector Público	0.00
2.2.7.4.1.2	Sector Privado	0.00
2.2.7.4.2	Externa	0.00
	TOTAL DEL GASTO	511,230,724.10
3	FINANCIAMIENTO	0.00
3.1	FUENTES FINANCIERAS	-984,315,382.07
3.1.1	Disminución de Activos Financieros	69,780,550.87
3.1.1.1	Disminución de Activos Financieros Corrientes (Circulantes)	38,861,073.68
3.1.1.1.1	Disminución de Caja y Bancos (Efectivo y Equivalentes)	38,861,073.68
3.1.1.1.1.1	Efectivo	0.00
3.1.1.1.1.2	Bancos / Tesorería	0.00
3.1.1.1.1.3	Bancos / Dependencias y Otros	0.00
3.1.1.1.1.4	Inversiones Temporales (Hasta 3 meses)	0.00
3.1.1.1.1.5	Fondos con Afectación Específica	0.00
3.1.1.1.1.6	Depósitos de Fondos de Terceros en garantía y Administración	0.00
3.1.1.1.1.7	Otro Efectivo y Equivalentes	0.00
3.1.1.1.2	Disminución de Inversiones Financieras de Corto Plazo (Derechos a Recibir Efectivo o Equivalentes)	0.00
3.1.1.1.2.1	Títulos y Valores	0.00



MUNICIPIO DE APODACA NUEVO LEON

Clasificación Económica de los Ingresos, de los Gastos y del Financiamiento

Del 1 de enero al 31 de diciembre de 2016

(pesos)

APODACA
ORGULLO DE NUEVO LEÓN

Código	Concepto	Importe
3.1.1.1.2.2	Acciones y Participaciones de Capital	0.00
3.1.1.1.2.3	Otras Inversiones Financieras	0.00
3.1.1.1.3	Disminución de Cuentas por Cobrar	0.00
3.1.1.1.3.1	Cuentas por Cobrar	0.00
3.1.1.1.3.2	Deudores Diversos por Cobrar	0.00
3.1.1.1.3.3	Ingresos por Recuperar	0.00
3.1.1.1.3.4	Deudores por Anticipos de la Tesorería	0.00
3.1.1.1.4	Disminución de Documentos por Cobrar	0.00
3.1.1.1.4.1	Otros Derechos a Recibir Efectivo o Equivalentes	8,735.00
3.1.1.1.5	Recuperación de Préstamos Otorgados de Corto Plazo	8,735.00
3.1.1.1.6	Disminución de Otros Activos Financieros Corrientes	0.00
3.1.1.1.6.1	Anticipo a Proveedores por Adquisición de Bienes y Prestación de Servicios	38,852,338.68
3.1.1.1.6.2	Anticipo a Proveedores por Adquisición de Bienes Inmuebles y Muebles	0.00
3.1.1.1.6.3	Anticipo a Proveedores por Adquisición de Bienes Intangibles	0.00
3.1.1.1.6.4	Anticipo a Contratistas por Obras Públicas	36,112,598.85
3.1.1.1.6.5	Otros Derechos a Recibir Bienes o Servicios	0.00
3.1.1.1.6.6	Disminución de Otros Activos Circulantes	2,739,739.83
3.1.1.2	Disminución de Activos Financieros No Corrientes	0.00
3.1.1.2.1	Recuperación de Inversiones Financieras a Largo Plazo con Fines de Liquidez	0.00
3.1.1.2.1.1	Venta de Acciones y Participaciones de Capital	0.00
3.1.1.2.1.1.1	Internos	0.00
3.1.1.2.1.1.2	Externos	0.00
3.1.1.2.1.2	Venta de Títulos y Valores Representativos de la Deuda	0.00
3.1.1.2.1.3	Venta de Obligaciones Negociables	0.00
3.1.1.2.1.4	Recuperación de Préstamos	0.00
3.1.1.2.1.4.1	Internos	0.00
3.1.1.2.1.4.2	Externos	0.00
3.1.1.2.2	Disminución de Otros Activos Financieros No Corrientes	0.00
3.1.1.2.2.1	Documentos por Cobrar	0.00
3.1.1.2.2.2	Deudores Diversos	0.00
3.1.1.2.2.3	Otros Derechos a Recibir Efectivo o Equivalentes	0.00



MUNICIPIO DE APODACA NUEVO LEON

Clasificación Económica de los Ingresos, de los Gastos y del Financiamiento

Del 1 de enero al 31 de diciembre de 2016

(pesos)

APODACA
ORGULLO DE NUEVO LEÓN

Codigo	Concepto	Importe
3.1.1.2.2.4	Activos Diferidos	0.00
3.1.1.2.2.5	Otros Activos	0.00
3.1.2	Incremento de Pasivos	30,919,477.19
3.1.2.1	Incremento de Pasivos Corrientes	16,210,780.19
3.1.2.1.1	Incremento de Cuentas por Pagar	16,210,780.19
3.1.2.1.1.1	Servicios Personales	0.00
3.1.2.1.1.2	Proveedores por Pagar	0.00
3.1.2.1.1.3	Contratistas por Obras Públicas por Pagar	7,221,727.76
3.1.2.1.1.4	Participaciones y Aportaciones por Pagar	0.00
3.1.2.1.1.5	Transferencias Otorgadas por Pagar	479,886.26
3.1.2.1.1.6	Intereses y Comisiones por Pagar	0.00
3.1.2.1.1.7	Retenciones y Contribuciones por Pagar	2,536,377.13
3.1.2.1.1.8	Devoluciones de Contribuciones por Pagar	0.00
3.1.2.1.1.9	Otras Cuentas por Pagar	5,972,789.04
3.1.2.1.2	Incremento de Documentos por Pagar	0.00
3.1.2.1.2.1	Documentos Comerciales por Pagar	0.00
3.1.2.1.2.2	Documentos con Contratistas por Obras Públicas por Pagar	0.00
3.1.2.1.2.3	Otros Documentos por Pagar	0.00
3.1.2.1.2.4	Títulos y Valores de la Deuda Pública Interna	0.00
3.1.2.1.2.5	Títulos y Valores de la Deuda Pública Externa	0.00
3.1.2.1.3	Conversión de Deuda Pública a Largo Plazo en Porción Circulante	0.00
3.1.2.1.3.1	Conversión de Títulos y Valores de Largo Plazo en Corto Plazo	0.00
3.1.2.1.3.1.1	Porción de Corto Plazo de Títulos y Valores de la Deuda Pública Interna de L.P.	0.00
3.1.2.1.3.1.2	Porción de Corto Plazo de Títulos y Valores de la Deuda Pública Externa de L.P.	0.00
3.1.2.1.3.2	Conversión de Préstamos de Largo Plazo en Corto Plazo	0.00
3.1.2.1.3.2.1	Porción a Corto Plazo de Préstamos de la Deuda Pública Interna de L.P.	0.00
3.1.2.1.3.2.2	Porción a Corto Plazo de Préstamos de la Deuda Pública Externa de L.P.	0.00
3.1.2.1.4	Incremento de Otros Pasivos de Corto Plazo	0.00
3.1.2.1.4.1	Pasivos Diferidos	0.00
3.1.2.1.4.2	Fondos y Bienes de Terceros	0.00
3.1.2.1.4.3	Otros Pasivos	0.00



MUNICIPIO DE APODACA NUEVO LEON

Clasificación Económica de los Ingresos, de los Gastos y del Financiamiento

Del 1 de enero al 31 de diciembre de 2016

(pesos)

APODACA
ORGULLO DE NUEVO LEON

Codigo	Concepto	Importe
3.1.2.2	Incremento de Pasivo No Corrientes	14,708,697.00
3.1.2.2.1	Incremento de Cuentas por Pagar a Largo Plazo	0.00
3.1.2.2.1.1	Proveedores por Pagar	0.00
3.1.2.2.1.2	Contratistas por Obras Públicas por Pagar	0.00
3.1.2.2.2	Incremento de Documentos por Pagar a Largo Plazo	0.00
3.1.2.2.2.1	Documentos Comerciales por Pagar	0.00
3.1.2.2.2.2	Documentos con Contratistas por Obras Públicas por Pagar	0.00
3.1.2.2.2.3	Otros documentos por Pagar	0.00
3.1.2.2.3	Colocación de Títulos y Valores a Largo Plazo	0.00
3.1.2.2.3.1	Colocación de Títulos y Valores de la Deuda Pública Interna	0.00
3.1.2.2.3.2	Colocación de Títulos y Valores de la Deuda Pública Externa	0.00
3.1.2.2.4	Obtención de Préstamos de la Deuda Pública a Largo Plazo	0.00
3.1.2.2.4.1	Obtención de Préstamos Internos	0.00
3.1.2.2.4.2	Obtención de Préstamos Externos	0.00
3.1.2.2.5	Incremento de Otros Pasivos a Largo Plazo	14,708,697.00
3.1.2.2.5.1	Pasivos Diferidos	0.00
3.1.2.2.5.2	Fondos y Bienes de Terceros	0.00
3.1.2.2.5.3	Otros Pasivos	14,708,697.00
3.1.3	Incremento de Patrimonio	0.00
3.2	TOTAL DE FUENTES FINANCIERAS	69,780,550.87
3.2.1	APLICACIONES FINANCIERAS (Usos)	-1,054,095,932.94
3.2.1	Incremento de Activos Financieros	-234,031,962.44
3.2.1.1	Incremento de Activos Financieros Corrientes (Circulantes)	-234,031,962.44
3.2.1.1.1	Incremento de Caja y Bancos (Efectivo y Equivalentes)	-233,931,161.19
3.2.1.1.1.1	Efectivo	-41,000.00
3.2.1.1.1.2	Bancos / Tesorería	-10,886,188.19
3.2.1.1.1.3	Bancos / Dependencias y Otros	0.00
3.2.1.1.1.4	Inversiones Temporales (Hasta 3 Meses)	-212,404,413.60
3.2.1.1.1.5	Fondos con Afectación Específica	-9,176,844.07
3.2.1.1.1.6	Depósitos de Fondo de Terceros en Garantía y/o Administración	-1,422,715.33
3.2.1.1.1.7	Otro Efectivo y Equivalentes	0.00



MUNICIPIO DE APODACA NUEVO LEON

Clasificación Económica de los Ingresos, de los Gastos y del Financiamiento

Del 1 de enero al 31 de diciembre de 2016

(pesos)

AFODCA
ORGULLO DE NUEVO LEON

Código	Concepto	Importe
3.2.1.1.2	Incremento de Inversiones Financieras de Corto Plazo (Derechos a recibir Efectivo o Equivalentes)	0.00
3.2.1.1.2.1	Títulos y Valores	0.00
3.2.1.1.2.2	Acciones y Participaciones de Capital	0.00
3.2.1.1.2.3	Otras Inversiones Financieras	0.00
3.2.1.1.3	Incremento de Cuentas por Cobrar	0.00
3.2.1.1.3.1	Cuentas por Cobrar	-100,801.25
3.2.1.1.3.2	Deudores Diversos por Cobrar	0.00
3.2.1.1.3.3	Ingresos por Recuperar	-100,801.25
3.2.1.1.3.4	Deudores por Anticipos de Tesorería	0.00
3.2.1.1.4	Incremento de Documentos por Cobrar	0.00
3.2.1.1.4.1	Otros Derechos a Recibir Efectivo o Equivalentes	0.00
3.2.1.1.5	Préstamos Otorgados de Corto Plazo	0.00
3.2.1.1.6	Incremento de Otros Activos Financieros Corrientes	0.00
3.2.1.1.6.1	Anticipo a Proveedores por Adquisición de Bienes y Prestación de Servicios	0.00
3.2.1.1.6.2	Anticipo a Proveedores por Adquisición de Bienes Inmuebles y Muebles	0.00
3.2.1.1.6.3	Anticipo a Proveedores por Adquisición de Bienes Intangibles	0.00
3.2.1.1.6.4	Anticipo a Contratistas por Obras Públicas	0.00
3.2.1.1.6.5	Otros Derechos a Recibir Bienes y Servicios	0.00
3.2.1.1.6.6	Otros Activos Circulantes	0.00
3.2.1.2	Incremento de Activos Financieros No Corrientes	0.00
3.2.1.2.1	Inversiones Financieras a Largo Plazo con Fines de Liquidez	0.00
3.2.1.2.1.1	Compra de Acciones y Participaciones de Capital	0.00
3.2.1.2.1.1.1	Internos	0.00
3.2.1.2.1.1.2	Externos	0.00
3.2.1.2.1.2	Compra de Títulos y Valores Representativos de la Deuda	0.00
3.2.1.2.1.3	Compra de Obligaciones negociables	0.00
3.2.1.2.1.4	Concesión de Préstamos	0.00
3.2.1.2.1.4.1	Internos	0.00
3.2.1.2.1.4.2	Externos	0.00
3.2.1.2.2	Incremento de Otros Activos Financieros No Corrientes	0.00
3.2.1.2.2.1	Documentos por Cobrar	0.00



MUNICIPIO DE APODACA NUEVO LEON

Clasificación Económica de los Ingresos, de los Gastos y del Financiamiento

Del 1 de enero al 31 de diciembre de 2016

(pesos)

APODACA
ORGULLO DE NUEVO LEÓN

Código	Concepto	Importe
3.2.1.2.2.2	Deudores Diversos	0.00
3.2.1.2.2.3	Otros Derechos a Recibir Efectivo y Equivalentes	0.00
3.2.1.2.2.4	Activos Diferidos	0.00
3.2.1.2.2.5	Otros Activos	0.00
3.2.2	Disminución de Pasivos	-64,382,088.01
3.2.2.1	Disminución de Pasivos Corrientes	-38,309,218.45
3.2.2.1.1	Disminución de Cuentas por Pagar	-16,029,218.45
3.2.2.1.1.1	Servicios Personales por Pagar	-595,821.21
3.2.2.1.1.2	Proveedores por Pagar	-15,433,397.24
3.2.2.1.1.3	Contratistas por Obras Públicas por Pagar	0.00
3.2.2.1.1.4	Participaciones y Aportaciones por Pagar	0.00
3.2.2.1.1.5	Transferencias Otorgadas por Pagar	0.00
3.2.2.1.1.6	Intereses y Comisiones y otros gastos de la Deuda Pública por Pagar	0.00
3.2.2.1.1.7	Retenciones y Contribuciones por Pagar	0.00
3.2.2.1.1.8	Devoluciones de la Ley de Ingresos por Pagar	0.00
3.2.2.1.1.9	Otras Cuentas por Pagar	0.00
3.2.2.1.2	Disminución de Documentos por Pagar	0.00
3.2.2.1.2.1	Documentos Comerciales por Pagar	0.00
3.2.2.1.2.2	Documentos con Contratistas por Obras Públicas por Pagar	0.00
3.2.2.1.2.3	Otros Documentos por Pagar	0.00
3.2.2.1.2.4	Títulos y Valores de la Deuda Pública Interna	0.00
3.2.2.1.2.5	Títulos y Valores de la Deuda Pública Externa	0.00
3.2.2.1.3	Amortización de la Porción Circulante de la Deuda Pública de Largo Plazo	-22,280,000.00
3.2.2.1.3.1	Amortización de la Porción Circulante de la Deuda Pública de L.P. en Títulos y Valores	-22,280,000.00
3.2.2.1.3.1.1	Amortización de la Porción Circulante de la Deuda Pública Interna de L.P. en Títulos y Valores	-22,280,000.00
3.2.2.1.3.1.2	Amortización de la Porción de la Deuda Pública Externa de L.P. En Títulos y Valores	0.00
3.2.2.1.3.2	Amortización de la Porción Circulante de la Deuda Pública de L.P. en Préstamos	0.00
3.2.2.1.3.2.1	Amortización de la Porción Circulante de la Deuda Pública Interna de L.P. en Préstamos	0.00
3.2.2.1.3.2.2	Amortización de la Porción Circulante de la Deuda Pública Externa de L.P. en Préstamos	0.00
3.2.2.1.4	Disminución de Otros Pasivos de Corto Plazo	0.00
3.2.2.1.4.1	Pasivos Diferidos	0.00



MUNICIPIO DE APODACA NUEVO LEON

Clasificación Económica de los Ingresos, de los Gastos y del Financiamiento

Del 1 de enero al 31 de diciembre de 2016

(pesos)

APODACA
ORGULLO DE NUEVO LEÓN

Código	Concepto	Importe
3.2.2.1.4.2	Fondos y Bienes de Terceros en Garantía y/o Administración	0.00
3.2.2.1.4.3	Otros Pasivos	0.00
3.2.2.2	Disminución de Pasivos No Corrientes	-26,072,869.56
3.2.2.2.1	Disminución de Cuentas por Pagar a Largo Plazo	0.00
3.2.2.2.1.1	Proveedores por Pagar	0.00
3.2.2.2.1.2	Contratistas por Obras Públicas por Pagar	0.00
3.2.2.2.2	Disminución de Documentos por Pagar a Largo Plazo	0.00
3.2.2.2.2.1	Documentos Comerciales por Pagar	0.00
3.2.2.2.2.2	Documentos con Contratistas por Obras Públicas por Pagar	0.00
3.2.2.2.2.3	Otros Documentos por Pagar	0.00
3.2.2.2.3	Conversión de Deuda Pública de Largo Plazo en Porción Circulante	-26,072,869.56
3.2.2.2.3.1	Conversión de Títulos y Valores de Largo Plazo en Corto Plazo	0.00
3.2.2.2.3.1.1	Porción de Corto Plazo de Títulos y Valores de la Deuda Pública Interna	0.00
3.2.2.2.3.1.2	Porción de Corto Plazo de Títulos y Valores de la Deuda Pública Externa	0.00
3.2.2.2.3.2	Conversión de Préstamos de Largo Plazo en Corto Plazo	-26,072,869.56
3.2.2.2.3.2.1	Porción a Corto Plazo de Préstamos de la Deuda Pública Interna	0.00
3.2.2.2.3.2.2	Porción a Corto Plazo de Préstamos de la Deuda Pública Externa	-26,072,869.56
3.2.2.2.4	Disminución de Otros Pasivos de Largo Plazo	0.00
3.2.2.2.4.1	Pasivos Diferidos	0.00
3.2.2.2.4.2	Fondos y Bienes de Terceros en Garantía y/o Administración	0.00
3.2.2.2.4.3	Otros Pasivos	0.00
3.2.3	Disminución de Patrimonio	-755,681,882.49
	TOTAL APLICACIONES FINANCIERAS	-1,054,095,932.94



Municipio de Apodaca Nuevo León
Presupuesto de Egresos para el Ejercicio Fiscal 2016
Clasificador por Objeto del Gasto por Ramo y Fondo

APODACA
ORGULLO DE NUEVO LEÓN

RAMO / FONDO / CONCEPTO DEL GASTO	AUTORIZADO	MODIFICADO	DEVENGADO	PAGADO
TOTAL GENERAL	1,307,962,457.28	1,462,474,563.07	1,268,802,078.12	1,205,060,380.47
04 GOBERNACIÓN	0.00	20,935,286.01	20,821,411.30	20,821,411.30
R04 FORTASEG SUBSIDIO A LOS MPIOY Y DTD EF FUNC SEG PUB	0.00	20,935,286.01	20,821,411.30	20,821,411.30
VESTUARIO, BLANCOS, PRENDAS DE PROTECCION Y ARTICULOS DEPORTIVOS	0.00	4,688,789.60	4,688,789.60	4,688,789.60
MATERIALES Y SUMINISTROS PARA SEGURIDAD	0.00	6,168,402.97	6,152,833.51	6,152,833.51
HERRAMIENTAS, REFACCIONES Y ACCESORIOS MENORES	0.00	3,560,063.01	3,558,034.78	3,558,034.78
SERVICIOS PROFESIONALES, CIENTIFICOS, TÉCNICOS Y OTROS SERVICIOS	0.00	2,280,489.66	2,184,212.66	2,184,212.66
SERVICIOS FINANCIEROS, BANCARIOS Y COMERCIALES	0.00	642.64	642.64	642.64
SERVICIOS DE COMUNICACIÓN SOCIAL Y PUBLICIDAD	0.00	14,210.00	14,210.00	14,210.00
VEHICULOS Y EQUIPO DE TRANSPORTE	0.00	1,307,400.00	1,307,399.98	1,307,399.98
EQUIPO DE DEFENSA Y SEGURIDAD	0.00	807,489.25	807,489.25	807,489.25
MAQUINARIA, OTROS EQUIPOS Y HERRAMIENTAS	0.00	2,107,798.88	2,107,798.88	2,107,798.88
10 ECONOMÍA	0.00	1,498,034.80	34.80	34.80
R10 RED AP EMPRENDEDOR PTOS MOVER A MEX	0.00	1,498,034.80	34.80	34.80
SERVICIOS PROFESIONALES, CIENTÍFICOS, TÉCNICOS Y OTROS SERVICIOS	0.00	1,498,000.00	0.00	0.00
SERVICIOS FINANCIEROS, BANCARIOS Y COMERCIALES	0.00	34.80	34.80	34.80
15 DESARROLLO AGRARIO, TERRITORIAL Y URBANO	0.00	12,713,370.71	7,926,738.09	1,123,946.66
R15 PROGRAMA RESCATE ESPACIOS PUBLICOS	0.00	1,088.94	1,088.94	1,088.94
SERVICIOS FINANCIEROS, BANCARIOS Y COMERCIALES	0.00	1,088.94	1,088.94	1,088.94
R15 PROGRAMA HABITAT	0.00	6,114,227.63	6,113,361.67	4,528.64
SERVICIOS FINANCIEROS, BANCARIOS Y COMERCIALES	0.00	4,548.64	4,528.64	4,528.64
AYUDAS SOCIALES	0.00	608,797.00	607,956.00	0.00
OBRA PÚBLICA EN BIENES DE DOMINIO PÚBLICO	0.00	5,500,881.99	5,500,877.03	0.00
R15 PROGRAMA VIVIENDA DIGNA	0.00	6,598,054.14	1,812,287.48	1,118,329.08
SERVICIOS FINANCIEROS, BANCARIOS Y COMERCIALES	0.00	62.64	62.64	62.64
AYUDAS SOCIALES	0.00	6,597,991.50	1,812,224.84	1,118,266.44
16 MEDIO AMBIENTE Y RECURSOS NATURALES	1,638,061.32	6,638,117.00	757,129.38	757,129.38
R16 PROGRAMA APAZU CONAGUA	1,638,061.32	6,638,117.00	757,129.38	757,129.38
SERVICIOS FINANCIEROS, BANCARIOS Y COMERCIALES	0.00	55.68	55.68	55.68
OBRA PÚBLICA EN BIENES DE DOMINIO PÚBLICO	1,638,061.32	6,638,061.32	757,073.70	757,073.70
20 DESARROLLO SOCIAL	0.00	3,828.00	3,828.00	3,828.00
R20 PROGRAMA DE EMPLEO TEMPORAL	0.00	3,828.00	3,828.00	3,828.00
SERVICIOS FINANCIEROS, BANCARIOS Y COMERCIALES	0.00	3,828.00	3,828.00	3,828.00
23 PROVISIONES SALARIALES Y ECONÓMICAS	44,378,470.22	67,037,070.18	44,862,751.70	24,049,823.21
R23 PROYECTOS DE DESARROLLO REGIONAL	0.00	2,010,318.00	10,317.50	0.00
OBRA PÚBLICA EN BIENES DE DOMINIO PÚBLICO	0.00	2,000,000.00	0.00	0.00
OBRA PÚBLICA EN BIENES PROPIOS	0.00	10,318.00	10,317.50	0.00
R23 FORTALECIMIENTO DE LA INFRAESTRUCTURA ESTATAL Y MUNICIPAL	0.00	20,000,000.00	0.00	0.00
OBRA PÚBLICA EN BIENES DE DOMINIO PÚBLICO	0.00	20,000,000.00	0.00	0.00
R23 FONDO DE CONTINGENCIAS	23,545,864.04	24,011,045.02	23,866,736.15	23,866,736.15
SERVICIOS FINANCIEROS, BANCARIOS Y COMERCIALES	0.00	4,024.85	3,676.85	3,676.85
OBRA PÚBLICA EN BIENES DE DOMINIO PÚBLICO	23,545,864.04	24,007,020.17	23,863,059.30	23,863,059.30
R23 FONDO METROPOLITANO	20,832,606.18	20,832,606.18	20,802,610.99	0.00
OBRA PÚBLICA EN BIENES DE DOMINIO PÚBLICO	20,832,606.18	20,832,606.18	20,802,610.99	0.00
R23 FOPADEM FONDO DE PAVIMENTACION Y DES MUNICIPAL	0.00	183,109.98	183,087.06	183,087.06
SERVICIOS FINANCIEROS, BANCARIOS Y COMERCIALES	0.00	48.69	34.77	34.77
OBRA PÚBLICA EN BIENES DE DOMINIO PÚBLICO	0.00	183,062.29	183,052.29	183,052.29



Municipio de Apodaca Nuevo Leon
Presupuesto de Egresos para el Ejercicio Fiscal 2016
Clasificador por Objeto del Gasto por Ramo y Fondo

APODACA
ORGULLO DE NUEVO LEÓN

RAMO / FONDO / CONCEPTO DEL GASTO	AUTORIZADO	MODIFICADO	DEVENGADO	PAGADO
33 APORTACIONES FEDERALES PARA ENTIDADES FEDERATIVAS Y MUNICIPIOS	313,145,000.00	332,605,357.80	309,388,221.78	309,249,021.78
R33 F INFRAESTRUCTURA SOCIAL MUNICIPAL	29,595,000.00	31,949,442.01	31,949,441.80	31,949,441.80
SERVICIOS FINANCIEROS, BANCARIOS Y COMERCIALES	0.00	208.80	208.80	208.80
SERVICIOS DE INSTALACION, REPARACION, MANTENIMIENTO Y CONSERVACION	887,550.00	955,177.00	955,176.80	955,176.80
MOBILIARIO Y EQUIPO DE ADMINISTRACIÓN	591,700.00	636,785.00	636,785.00	636,785.00
OBRA PÚBLICA EN BIENES DE DOMINIO PÚBLICO	28,105,750.00	30,357,271.21	30,357,271.20	30,357,271.20
R33 F FORTALECIMIENTO MUNICIPIOS Y DF	283,556,700.00	300,655,915.79	277,438,779.98	277,299,579.98
REMUNERACIONES AL PERSONAL DE CARACTER PERMANENTE	99,446,652.00	111,261,800.19	110,476,970.13	110,476,970.13
REMUNERACIONES ADICIONALES Y ESPECIALES	15,580,585.00	18,253,430.61	18,244,700.48	18,244,700.48
SEGURIDAD SOCIAL	10,681,694.00	8,880,568.97	8,880,568.97	8,880,568.97
OTRAS PRESTACIONES SOCIALES Y ECONOMICAS	5,638,784.00	8,295,619.09	7,559,103.78	7,559,103.78
PAGO DE ESTIMULOS A SERVIDORES PUBLICOS	139,624.00	206,758.00	85,006.00	85,006.00
COMBUSTIBLES, LUBRICANTES Y ADITIVOS	3,852,000.00	15,345,316.11	15,343,459.41	15,343,459.41
VESTUARIO, BLANCOS, PRENDAS DE PROTECCION Y ARTICULOS DEPORTIVOS	4,200,000.00	2,372,088.64	2,372,088.64	2,372,088.64
MATERIALES Y SUMINISTROS PARA SEGURIDAD	0.00	104,400.06	0.00	0.00
SERVICIOS BASICOS	9,397,450.00	30,841,381.59	30,841,379.93	30,841,379.93
SERVICIOS DE ARRENDAMIENTO	7,883,592.00	7,883,592.00	7,883,589.48	7,883,589.48
SERVICIOS PROFESIONALES, CIENTÍFICOS, TÉCNICOS Y OTROS SERVICIOS	921,600.00	815,712.00	815,712.00	815,712.00
SERVICIOS FINANCIEROS, BANCARIOS Y COMERCIALES	3,626,500.00	3,249,171.59	3,241,654.37	3,241,654.37
SERVICIOS DE INSTALACION, REPARACION, MANTENIMIENTO Y CONSERVACION	0.00	20,300.00	20,300.00	20,300.00
AYUDAS SOCIALES	2,340,000.00	2,340,000.00	2,160,000.00	2,160,000.00
VEHICULOS Y EQUIPO DE TRANSPORTE	910,000.00	1,910,872.00	1,910,872.00	1,910,872.00
MAQUINARIA, OTROS EQUIPOS Y HERRAMIENTAS	0.00	176,656.50	176,656.40	176,656.40
OBRA PÚBLICA EN BIENES DE DOMINIO PÚBLICO	0.00	29,200,000.00	8,376,522.35	8,376,522.35
OBRA PÚBLICA EN BIENES PROPIOS	0.00	900,000.00	451,958.04	451,958.04
AMORTIZACION DE LA DEUDA PÚBLICA	81,352,880.00	46,352,880.00	46,352,869.56	46,352,869.56
INTERESES DE LA DEUDA PÚBLICA	7,585,339.00	8,434,710.88	8,434,710.88	8,434,710.88
ADEUDOS DE EJERCICIOS FISCALES ANTERIORES (ADEFAS)	30,000,000.00	3,810,657.56	3,810,657.56	3,671,457.56
R33 F FORTALECIMIENTO MUNICIPIOS Y DF	3,300.00	0.00	0.00	0.00
PAGO DE ESTIMULOS A SERVIDORES PUBLICOS	3,300.00	0.00	0.00	0.00
FE FONDO ESTATAL	18,120,000.00	85,512,394.77	38,197,585.34	35,405,527.92
FE FONDOS DESCENTRALIZADOS	0.00	11,285,000.00	0.00	0.00
OBRA PÚBLICA EN BIENES DE DOMINIO PÚBLICO	0.00	8,435,000.00	0.00	0.00
OBRA PÚBLICA EN BIENES PROPIOS	0.00	2,850,000.00	0.00	0.00
FONDO DESARROLLO MUNICIPAL	0.00	15,304,453.00	1,687,945.44	1,687,945.44
OBRA PÚBLICA EN BIENES PROPIOS	0.00	15,304,453.00	1,687,945.44	1,687,945.44
FE F DESCENTRALIZADOS SEGURIDAD PUBLICA	18,120,000.00	37,667,885.77	34,536,771.79	32,365,199.07
MATERIALES Y ARTICULOS DE CONSTRUCCION Y DE REPARACION	18,120,000.00	23,472,553.04	20,341,439.06	18,169,866.34
SERVICIOS FINANCIEROS, BANCARIOS Y COMERCIALES	0.00	327.12	327.12	327.12
VEHICULOS Y EQUIPO DE TRANSPORTE	0.00	14,195,005.61	14,195,005.61	14,195,005.61
FE FONDO DE ULTRACRECIMIENTO	0.00	21,255,056.00	1,972,868.11	1,352,383.41
OBRA PÚBLICA EN BIENES PROPIOS	0.00	21,255,056.00	1,972,868.11	1,352,383.41
RW RECURSO MUNICIPAL	930,680,925.74	935,531,103.80	846,844,377.73	813,649,657.42
RECURSO MUNICIPAL Y RAMO 28	930,680,925.74	935,531,103.80	846,844,377.73	813,649,657.42
REMUNERACIONES AL PERSONAL DE CARACTER PERMANENTE	245,853,630.00	235,265,636.12	232,979,996.00	232,979,996.00
REMUNERACIONES ADICIONALES Y ESPECIALES	46,773,860.00	46,989,813.00	43,646,898.00	43,638,106.00



Municipio de Apodaca Nuevo León
 Presupuesto de Egresos para el Ejercicio Fiscal 2016
 Clasificador por Objeto del Gasto por Ramo y Fondo

APODACA
 ORGULLO DE NUEVO LEÓN

RAMO / FONDO / CONCEPTO DEL GASTO	AUTORIZADO	MODIFICADO	DEVENGADO	PAGADO
SEGURIDAD SOCIAL	1,600,000.00	2,342,830.12	2,300,311.42	2,300,311.42
OTRAS PRESTACIONES SOCIALES Y ECONOMICAS	124,810,535.00	141,976,726.20	131,206,675.51	126,814,979.04
PAGO DE ESTIMULOS A SERVIDORES PUBLICOS	12,917,692.00	11,814,955.00	9,535,587.00	9,535,587.00
MATERIALES DE ADMINISTRACIÓN, EMISIÓN DE DOCUMENTOS Y ARTICULOS	6,068,220.00	6,460,448.65	6,335,184.52	4,840,758.71
ALIMENTOS Y UTENSILIOS	386,400.00	379,989.25	354,591.20	349,902.90
MATERIALES Y ARTICULOS DE CONSTRUCCION Y DE REPARACION	15,637,850.00	16,448,788.29	15,455,177.44	14,062,932.13
PRODUCTOS QUIMICOS, FARMACEUTICOS Y DE LABORATORIO	36,000.00	43,625.96	18,182.26	17,857.23
COMBUSTIBLES, LUBRICANTES Y ADITIVOS	54,400,680.00	48,385,578.93	33,361,630.36	32,039,928.64
VESTUARIO, BLANCOS, PRENDAS DE PROTECCION Y ARTICULOS DEPORTIVOS	2,699,000.00	2,239,329.16	769,866.91	631,902.69
HERRAMIENTAS, REFACCIONES Y ACCESORIOS MENORES	7,997,200.00	8,395,736.95	7,671,092.16	7,049,961.04
SERVICIOS BASICOS	85,259,426.00	68,043,256.94	67,828,036.64	67,591,480.63
SERVICIOS DE ARRENDAMIENTO	19,401,264.00	13,227,719.08	13,060,929.81	13,037,729.81
SERVICIOS PROFESIONALES, CIENTÍFICOS, TÉCNICOS Y OTROS SERVICIOS	12,539,888.00	19,691,411.63	14,213,855.46	12,895,087.72
SERVICIOS FINANCIEROS, BANCARIOS Y COMERCIALES	5,188,750.00	4,961,199.21	4,606,000.34	4,605,189.54
SERVICIOS DE INSTALACION, REPARACION, MANTENIMIENTO Y CONSERVACION	141,578,800.00	140,798,539.59	139,106,668.51	136,273,531.52
SERVICIOS DE COMUNICACIÓN SOCIAL Y PUBLICIDAD	4,878,000.00	8,380,592.50	8,301,435.65	8,288,546.76
SERVICIOS DE TRASLADO Y VIÁTICOS	853,350.00	799,091.42	752,681.72	752,681.72
SERVICIOS OFICIALES	22,289,600.00	18,859,435.63	13,241,999.09	12,512,562.48
OTROS SERVICIOS GENERALES	15,140,000.00	14,777,016.78	14,286,985.13	14,281,881.13
AYUDAS SOCIALES	48,931,472.00	55,746,251.78	41,852,682.21	40,955,367.94
DONATIVOS	600,000.00	287,956.00	109,000.00	107,000.00
MOBILIARIO Y EQUIPO DE ADMINISTRACIÓN	895,000.00	876,858.21	867,704.63	755,567.43
MOBILIARIO Y EQUIPO EDUCACIONAL Y RECREATIVO	624,000.00	648,119.61	644,130.40	168,774.00
EQUIPO E INSTRUMENTAL MEDICO Y DE LABORATORIO	0.00	8,345.00	2,945.00	0.00
VEHICULOS Y EQUIPO DE TRANSPORTE	1,500,000.00	1,870,602.40	1,870,602.39	1,870,602.39
EQUIPO DE DEFENSA Y SEGURIDAD	0.00	30,279.99	30,279.99	30,279.99
MAQUINARIA, OTROS EQUIPOS Y HERRAMIENTAS	640,988.00	2,760,901.66	2,722,891.37	2,375,936.16
ACTIVOS BIOLÓGICOS	0.00	435,000.00	435,000.00	435,000.00
ACTIVOS INTANGIBLES	2,658,350.00	2,784,000.00	2,784,000.00	2,784,000.00
OBRA PÚBLICA EN BIENES DE DOMINIO PÚBLICO	42,747,039.42	50,370,110.22	27,085,713.39	11,203,081.80
OBRA PÚBLICA EN BIENES PROPIOS	206,351.32	1,330,979.08	1,306,645.38	364,627.76
PARTICIPACIONES	0.00	10,000.00	10,000.00	10,000.00
CONVENIOS	5,567,580.00	5,993,927.00	5,993,927.00	5,993,927.00
AMORTIZACION DE LA DEUDA PÚBLICA	0.00	2,000,000.00	2,000,000.00	2,000,000.00
INTERESES DE LA DEUDA PÚBLICA	0.00	95,928.60	94,947.00	94,947.00
COMISIONES DE LA DEUDA PÚBLICA	0.00	123.84	123.84	123.84